

БЮДЖЕТНИЙ ЗАПИТ НА 2024-2026 РОКИ, Форма БЗ-1 (загальна)

1. 050 Державна судова адміністрація України

(КВКВК)

(найменування головного розпорядника)

2. Цілі державної політики та показники їх досягнення

Найменування	2022 рік (звіт)	2023 рік (план)	2024 рік (план)	2025 рік (план)	2026 рік (план)
1	2	3	4	5	6

1. Забезпечення справедливого правосуддя в Україні, що базується на верховенстві права, захисті прав і свобод людини, фізичних та юридичних осіб

Відсоток вирішених справ, до загальної кількості справ, що надійшли на розгляд до судів (відс.)	104,0	96,6	95,3	95,3	95,3
---	-------	------	------	------	------

3. Видатки та надання кредитів

3.1. Розподіл видатків та надання кредитів за бюджетними програмами відповідно до цілей державної політики


(тис. грн)

Номер цілі державної політики	КПКВК	Найменування бюджетної програми	2022 рік (звіт)	2023 рік (затверджено)	2024 рік (план)	2025 рік (план)	2026 рік (план)
1	2	3	4	5	6	7	8
1	0501020	Забезпечення здійснення правосуддя місцевими, апеляційними судами та функціонування органів і установ системи правосуддя, всього	16 319 279,0	17 323 521,5	20 538 757,7	17 349 909,1	17 361 013,9
		у тому числі: загальний фонд	13 918 806,1	14 573 521,5	17 338 757,7	14 599 909,1	14 611 013,9
		спеціальний фонд	2 400 472,9	2 750 000,0	3 200 000,0	2 750 000,0	2 750 000,0
1	0501150	Виконання рішень судів на користь суддів, працівників апаратів судів та працівників органів і установ системи правосуддя, всього	750,0	1 000,0	3 000,0	3 000,0	3 000,0
		у тому числі: загальний фонд	750,0	1 000,0	3 000,0	3 000,0	3 000,0
		спеціальний фонд					

ВСЬОГО видатки та надання кредитів	16 320 029,0	17 324 521,5	20 541 757,7	17 352 909,1	17 364 013,9
у тому числі: загальний фонд	13 919 556,1	14 574 521,5	17 341 757,7	14 602 909,1	14 614 013,9
спеціальний фонд	2 400 472,9	2 750 000,0	3 200 000,0	2 750 000,0	2 750 000,00
з них: ВИДАТКИ,	16 320 029,0	17 324 521,5	20 541 757,7	17 352 909,1	17 364 013,9
у тому числі: загальний фонд	13 919 556,1	14 574 521,5	17 341 757,7	14 602 909,1	14 614 013,9
спеціальний фонд	2 400 472,9	2 750 000,0	3 200 000,0	2 750 000,0	2 750 000,0
НАДАННЯ КРЕДИТІВ,					
у тому числі: загальний фонд					
спеціальний фонд					

3.2. Пояснення щодо запропонованих змін у структурі видатків та надання кредитів за бюджетними програмами та впливу цих змін на досягнення цілей державної політики

В. о. Голови



(підпис)

Максим ПАМПУРА

(Власне ім'я ПРІЗВИЩЕ)

БЮДЖЕТНИЙ ЗАПИТ НА 2024-2026 РОКИ, Форма БЗ-2 (індивідуальна)

1. Апарат Державної судової адміністрації України

(найменування відповідального виконавця бюджетної програми)

2. 0501020 , 0330 Забезпечення здійснення правосуддя місцевими, апеляційними судами та функціонування органів і установ системи правосуддя

(КПКВК)

(КФКВК)

(найменування бюджетної програми)

Видатки з державного бюджету

Надання кредитів з державного бюджету

3. Ціль державної політики, мета та завдання бюджетної програми

3.1. Ціль державної політики

Забезпечення справедливого правосуддя в Україні, що базується на верховенстві права, захисті прав і свобод людини, фізичних та юридичних осіб

3.2. Мета бюджетної програми

Організаційне та фінансове забезпечення діяльності органів судової влади у межах повноважень, установлених законодавством задля доступності для кожної особи

3.3. Завдання бюджетної програми

1. Належне забезпечення розгляду судових справ;
2. Забезпечення судів належними приміщеннями;
3. Запровадження електронних сервісів та електронного суду;
4. Забезпечення охорони приміщень судів та особистої безпеки суддів.

4. Надходження для виконання бюджетної програми

4.1. Обсяги за видами надходжень

(тис. грн)

Код	Найменування	2022 рік (звіт)	2023 рік (затверджено)	2024 рік (план)	2025 рік (план)	2026 рік (план)
1	2	3	4	5	6	7
	ВСЬОГО	16 319 279,0	17 323 521,5	20 538 757,7	17 349 909,1	17 361 013,9
	в тому числі: загальний фонд	13 918 806,1	14 573 521,5	17 338 757,7	14 599 909,1	14 611 013,9
	спеціальний фонд,	2 400 472,9	2 750 000,0	3 200 000,0	2 750 000,0	2 750 000,0
	з них:					
	Доходи	2 400 472,9	2 750 000,0	3 200 000,0	2 750 000,0	2 750 000,0
220300	Судовий збір та надходження від звернення застави у дохід держави	2 367 623,2	2 750 000,0	3 200 000,0	2 750 000,0	2 750 000,0
250102	Надходження бюджетних установ від додаткової (господарської) діяльності	438,2				
250103	Плата за оренду майна бюджетних установ, що здійснюється відповідно до Закону України "Про оренду державного та комунального майна"	3 695,0				
250104	Надходження бюджетних установ від реалізації в установленому порядку майна (крім нерухомого майна)	48,0				
250201	Благодійні внески, гранти та дарунки	18 858,3				
250202	Надходження, що отримують бюджетні установи від підприємств, організацій, фізичних осіб та від інших бюджетних установ для виконання цільових заходів, у тому числі заходів з відчуження для суспільних потреб земельних ділянок та розміщених на них інши	1 600,8				
410106	Субвенція з місцевого бюджету державному бюджету на виконання програм соціально-економічного та культурного розвитку регіонів	8 209,4				

4.2. Підстави отримання надходжень спеціального фонду та обґрунтування їх обсягів

V

Закон України "Про судовий збір".

Обсяг надходжень до спеціального фонду від сплати судового збору розраховано на підставі аналізу щоденних надходжень та зважаючи на загальну невизначеність щодо термінів закінчення збройної агресії російської федерації проти України, масштабів негативного впливу воєнних дій на економіку України.

5. Видатки за кодами економічної класифікації видатків бюджету

5.1. Видатки

(тис. грн)						
Код	Найменування	2022 рік (звіт)	2023 рік (затверджено)	2024 рік (план)	2025 рік (план)	2026 рік (план)
1	2	3	4	5	6	7
2110	Оплата праці	12 741 896,7	12 983 644,9	15 186 677,1	12 996 030,5	13 007 135,3
	у тому числі: загальний фонд	12 741 896,7	12 983 644,9	14 808 525,8	12 996 030,5	13 007 135,3
	спеціальний фонд			378 151,3		
2120	Нарахування на оплату праці	2 315 292,8	2 508 820,1	2 934 717,3	2 471 315,8	2 473 758,8
	у тому числі: загальний фонд	578 460,2	1 458 559,1	1 998 156,2	1 603 878,6	1 603 878,6
	спеціальний фонд	1 736 832,6	1 050 261,0	936 561,1	867 437,2	869 880,2
2210	Предмети, матеріали, обладнання та інвентар	375 483,0	476 584,7	543 544,4	520 193,6	489 993,2
	у тому числі: загальний фонд	157 344,2	3 298,7			
	спеціальний фонд	218 138,8	473 286,0	543 544,4	520 193,6	489 993,2
2220	Медикаменти та перев'язувальні матеріали	57,6	100,0	200,0	200,0	200,0
	у тому числі: загальний фонд					
	спеціальний фонд	57,6	100,0	200,0	200,0	200,0
2240	Оплата послуг (крім комунальних)	433 403,0	668 314,0	603 448,6	579 524,4	579 622,0
	у тому числі: загальний фонд	193 374,1				
	спеціальний фонд	240 028,9	668 314,0	603 448,6	579 524,4	579 622,0
2250	Видатки на відрядження	24 232,4	22 091,7	632,8	638,3	644,2
	у тому числі: загальний фонд	716,9				
	спеціальний фонд	23 515,5	22 091,7	632,8	638,3	644,2
2270	Оплата комунальних послуг та енергоносіїв	389 299,9	624 734,6	699 750,7	748 011,3	775 226,1
	у тому числі: загальний фонд	239 092,0	128 018,8			
	спеціальний фонд	150 207,9	496 715,8	699 750,7	748 011,3	775 226,1
2282	Окремі заходи по реалізації державних (регіональних) програм, не віднесені до заходів розвитку	101,7	879,2	204,2	72,1	110,8
	у тому числі: загальний фонд	2,3				
	спеціальний фонд	99,4	879,2	204,2	72,1	110,8

(тис. грн)

Код	Найменування	2022 рік (звіт)	2023 рік (затверджено)	2024 рік (план)	2025 рік (план)	2026 рік (план)
1	2	3	4	5	6	7
2700	Соціальне забезпечення	3 700,4	3 270,3	3 500,0	3 500,0	3 500,0
	у тому числі: загальний фонд	845,9				
	спеціальний фонд	2 854,5	3 270,3	3 500,0	3 500,0	3 500,0
2800	Інші поточні видатки	21 565,5	35 082,0	34 006,9	30 423,1	30 823,5
	у тому числі: загальний фонд	7 023,8				
	спеціальний фонд	14 541,7	35 082,0	34 006,9	30 423,1	30 823,5
3110	Придбання обладнання і предметів довгострокового користування	9 309,6				
	у тому числі: загальний фонд					
	спеціальний фонд	9 309,6				
3120	Капітальне будівництво (придбання)	264,2		102 855,4		
	у тому числі: загальний фонд			102 855,4		
	спеціальний фонд	264,2				
3130	Капітальний ремонт	3 319,7		12 743,5		
	у тому числі: загальний фонд			12 743,5		
	спеціальний фонд	3 319,7				
3140	Реконструкція та реставрація	49,9		184 401,1		
	у тому числі: загальний фонд	49,9		184 401,1		
	спеціальний фонд					
3160	Придбання землі та нематеріальних активів	1 302,6		232 075,7		
	у тому числі: загальний фонд			232 075,7		
	спеціальний фонд	1 302,6				
	ВСЬОГО	16 319 279,0	17 323 521,5	20 538 757,7	17 349 909,1	17 361 013,9
	у тому числі: загальний фонд	13 918 806,0	14 573 521,5	17 338 757,7	14 599 909,1	14 611 013,9
	спеціальний фонд	2 400 473,0	2 750 000,0	3 200 000,0	2 750 000,0	2 750 000,0

5.2. Пояснення щодо запропонованих змін у структурі видатків та впливу цих змін на результативні показники, досягнення мети, виконання завдань бюджетної програми

6. Напрями використання бюджетних коштів

6.1. Видатки за напрямами використання бюджетних коштів

(тис. грн)

№ з/п	Напрями використання бюджетних коштів	2022 рік (звіт)	2023 рік (затверджено)	2024 рік (план)	2025 рік (план)	2026 рік (план)
1	2	3	4	5	6	7
1	Забезпечення виконання функцій та завдань	14 445 519,0	15 446 719,9	18 140 318,3	15 553 085,5	15 560 174,2
	у тому числі: загальний фонд	12 284 625,4	13 109 779,7	15 316 445,4	13 190 558,1	13 201 662,9
	спеціальний фонд	2 160 893,6	2 336 940,2	2 823 872,9	2 362 527,4	2 358 511,3
2	Забезпечення виконання функцій та завдань Службою судової охорони	1 407 795,9	1 257 338,0	1 283 108,6	1 245 938,2	1 247 865,7
	у тому числі: загальний фонд	1 383 835,6	1 240 424,8	1 235 985,3	1 194 889,0	1 194 889,0
	спеціальний фонд	23 960,3	16 913,2	47 123,3	51 049,2	52 976,7
3	Забезпечення виконання функцій та завдань Вищою кваліфікаційною комісією суддів України	78 108,5	145 987,5	202 901,8	153 077,5	153 801,5
	у тому числі: загальний фонд	76 576,5	132 336,4	185 099,1	137 428,7	137 428,7
	спеціальний фонд	1 532,0	13 651,1	17 802,7	15 648,8	16 372,8
4	Забезпечення виконання функцій та завдань Національною школою суддів України	80 541,5	75 761,2	75 017,7	83 204,0	83 203,7
	у тому числі: загальний фонд	79 649,4	70 504,8	69 152,2	77 033,3	77 033,3
	спеціальний фонд	892,1	5 256,4	5 865,5	6 170,7	6 170,4
5	Заходи з інформатизації (засоби інформатизації та послуги з інформатизації)	217 427,8	363 449,2	302 708,8	307 568,1	309 221,6
	у тому числі: загальний фонд	78 830,4	2 254,0			
	спеціальний фонд	138 597,4	361 195,2	302 708,8	307 568,1	309 221,6
6	Легалізація комп'ютерних програм	5 477,7	9 461,7	2 626,8	7 035,8	6 747,2
	у тому числі: загальний фонд	1 454,9				
	спеціальний фонд	4 022,8	9 461,7	2 626,8	7 035,8	6 747,2
7	Будівництво приміщень судів та судових установ	264,2				
	у тому числі: загальний фонд					
	спеціальний фонд	264,2				

(тис. грн)

№ з/п	Напрями використання бюджетних коштів	2022 рік (звіт)	2023 рік (затверджено)	2024 рік (план)	2025 рік (план)	2026 рік (план)
1	2	3	4	5	6	7
8	Оплата послуг з експлуатації та супроводження Єдиної судової інформаційно-телекомунікаційної системи	80 774,8				
	у тому числі: загальний фонд	13 784,0				
	спеціальний фонд	66 990,8				
9	Заходи з ліквідації судів		24 804,0			
	у тому числі: загальний фонд		18 221,8			
	спеціальний фонд		6 582,2			
10	Розробка (доопрацювання) та впровадження підсистем (модулів) Єдиної судової інформаційно-телекомунікаційної системи			232 075,7		
	у тому числі: загальний фонд			232 075,7		
	спеціальний фонд					
11	Нове будівництво приміщень судів та судових установ			102 855,4		
	у тому числі: загальний фонд			102 855,4		
	спеціальний фонд					
12	Капітальний ремонт, реконструкція, реставрація приміщень судів та судових установ	3 369,6		197 144,6		
	у тому числі: загальний фонд	49,9		197 144,6		
	спеціальний фонд	3 319,7				
	ВСЬОГО	16 322 648,6	17 323 521,5	20 538 757,7	17 349 909,1	17 361 013,9
	у тому числі: загальний фонд	13 918 856,0	14 573 521,5	17 338 757,7	14 599 909,1	14 611 013,9
	спеціальний фонд	2 403 792,6	2 750 000,0	3 200 000,0	2 750 000,0	2 750 000,0

6.2. Пояснення щодо запропонованих змін у структурі видатків за напрямами використання бюджетних коштів та впливу цих змін на результативні показники, досягнення мети, виконання завдань бюджетної програми

7. Результативні показники бюджетної програми

7.1. Результативні показники

(тис. грн)

№ з/п	Показники	Одиниця виміру	2022 рік (звіт)	2023 рік (план)	2024 рік (план)	2025 рік (план)	2026 рік (план)
1	2	3	4	5	6	7	8
затрат							
1	Кількість установ	од.	727,0	727,0	727,0	727,0	727,0
2	Кількість суддів визначена наказами ДСА	осіб	4 964,0	7 039,0	7 015,0	7 015,0	7 015,0
3	Чисельність працівників апаратів судів, ДСА України та ТУ ДСА України	осіб	24 315,5	28 439,5	23 682,0	23 682,0	23 682,0
4	Чисельність працівників НІССУ	осіб	138,0	179,0	137,0	137,0	137,0
5	Кількість членів ВККСУ	осіб		16,0	16,0	16,0	16,0
6	Кількість працівників секретаріату ВККСУ	осіб	155,0	259,0	196,0	196,0	196,0
7	Чисельність працівників Служби судової охорони	осіб	4 474,0	9 606,0	4 201,0	4 201,0	4 201,0
8	Кількість приміщень, в яких розташована Служба судової охорони	од.	32,0	35,0	35,0	35,0	35,0
9	Кількість приміщень, в яких розташовано суди	од.	690,0	779,0	779,0	779,0	779,0
10	Кількість приміщень, в яких розміщуються судові установи	од.	27,0	36,0	36,0	36,0	36,0
11	Кількість справ, що надійде на розгляд	од.	2 791 764,0	4 031 495,0	4 160 525,0	4 160 525,0	4 160 525,0
12	Послуги з експлуатації Єдиного державного реєстру судових рішень	тис.грн.	30 142,9				
13	Послуги із супроводження, ведення та адміністрування програмного забезпечення офіційного Веб-порталу "Судова влада України"	тис.грн.	2 155,7				
14	Послуги із супроводження та адміністрування підсистеми відеоконференцзв'язку	тис.грн.	6 032,7				
15	Послуги із супроводження та адміністрування підсистем "Електронний кабінет" та "Електронний суд"	тис.грн.	16 245,8				
16	Послуги із супроводження та адміністрування програмного забезпечення "Контакт-центр судової влади України та служби технічної підтримки користувачів Єдиної судової інформаційно-телекомунікаційної системи"	тис.грн.	3 228,1				
17	Послуги із забезпечення функціонування захищеної телекомунікаційної мережі	тис.грн.	18 190,0				

(тис. грн)

№ з/п	Показники	Одиниця виміру	2022 рік (звіт)	2023 рік (план)	2024 рік (план)	2025 рік (план)	2026 рік (план)
1	2	3	4	5	6	7	8
18	Послуги із супроводження та адміністрування підсистеми Центральне інформаційне сховище	тис.грн.	4 779,6				
19	Обсяг видатків на засоби інформатизації	тис.грн.		60 600,5	19 344,0	27 409,0	23 468,8
20	Обсяг видатків на послуги з супроводження та адміністрування електронних ресурсів (Єдина судова-інформаційно-телекомунікаційна системи (ЄСІТС), Єдиний державний реєстр судових рішень (ЄДРСР), захищена телекомунікаційна мережа, Веб-портал "Судова влада	тис.грн.		138 229,7	97 413,9	93 569,6	96 315,7
21	Обсяг видатків на послуги надані адміністратором АСДС	тис.грн.		83 689,3	95 530,5	103 215,1	109 083,8
22	Обсяг видатків на послуги з інформатизації для судів та установ судової системи (супроводження спеціалізованого програмного забезпечення, тощо)	тис.грн.		80 929,7	90 116,2	83 039,8	79 985,2
продукту							
1	Кількість судових справ, що вирішені	од.	2 898 032,0	3 893 504,0	3 963 576,0	3 963 576,0	3 963 576,0
2	Кількість рекомендацій про призначення (переведення) на посаду судді, внесених за результатами конкурсу на посаду судді до ВРП	од.		898,0	1 307,0	468,0	118,0
3	Кількість суддівських досьє та досьє кандидатів на посаду судді, формування та ведення яких забезпечує ВККСУ	од.	11 237,0	9 639,0	12 641,0	11 490,0	8 658,0
4	Кількість суддів та працівників апарату судів, які пройшли підготовку в НІШСУ	од.	37 283,0	41 024,0	36 700,0	37 650,0	38 200,0
5	Кількість приміщень судів та установ, що охороняються Службою судової охорони	од.	632,0	790,0	719,0	794,0	794,0
6	Кількість кандидатів на посаду судді, які пройшли спеціальну підготовку на посаду судді в НІШСУ	осіб		250,0			
7	Кількість придбаних засобів інформатизації	од.		780 137,0	1 411 969,0	1 401 715,0	1 261 231,0
8	Кількість послуг з супроводження та адміністрування електронних ресурсів (ЄСІТС, ЄДРСР, захищена телекомунікаційна мережа, Веб-портал "Судова влада України", "Контакт-центр", АІАС "КАДРИ-WEB")	од.		5,0	4,0	4,0	4,0
9	Кількість послуг, наданих адміністратором АСДС	од.		274,0	274,0	274,0	274,0
10	Кількість примірників легалізованих комп'ютерних програм	од.		8 135,0	2 356,0	3 165,0	3 201,0

(тис. грн)

№ з/п	Показники	Одиниця виміру	2022 рік (звіт)	2023 рік (план)	2024 рік (план)	2025 рік (план)	2026 рік (план)
1	2	3	4	5	6	7	8
11	Кількість послуг з інформатизації для судів та установ судової системи (супроводження спеціалізованого програмного забезпечення, тощо)	од.		3 156,0			
12	Кількість розробленого, доопрацьованого програмного забезпечення підсистем (модулів) Єдиної судової інформаційно-телекомунікаційної системи	од.				12,0	
13	Кількість приміщень судів та судових установ, на яких проведено роботи з нового будівництва	од.				4,0	
14	Площа приміщень судів та судових установ, на яких проведено роботи з нового будівництва	кв. м.				4 499,9	
15	Кількість приміщень судів та судових установ, в яких проведено роботи з капітального ремонту, реконструкції, реставрації	од.				12,0	
16	Площа приміщень судів та судових установ, в яких проведено роботи з капітального ремонту, реконструкції, реставрації	кв. м.				13 510,5	
ефективності							
1	Середня кількість рекомендацій про призначення (переведення) на посаду судді, внесених за результатами конкурсу на посаду судді до ВРП у розрахунку на одного члена ВККСУ	од.		56,0	81,7	29,3	7,4
2	Середня кількість суддівських досьє та досьє кандидатів на посаду судді, ведення яких забезпечує ВККСУ у розрахунку на 1 працівника секретаріату Комісії, відповідального за таке формування та ведення	од.	79,0	37,0	48,8	44,4	33,4
3	Середні витрати на 1 слухача (судді та працівники апарату суду), який пройде підготовку в НШСУ	тис.грн.	2,2	1,8	2,3	2,2	2,2
4	Середні витрати на підготовку 1 кандидата на посаду судді в НШСУ	тис.грн.		9,4			
5	Середні витрати на нове будівництво 1 кв.м. приміщення судів та судових установ	тис.грн.			22,9		
6	Середні витрати на капітальний ремонт, реконструкцію, реставрацію 1 кв. м. приміщення судів та судових установ	тис.грн.			14,6		
якості							

(тис. грн)

№ з/п	Показники	Одиниця виміру	2022 рік (звіт)	2023 рік (план)	2024 рік (план)	2025 рік (план)	2026 рік (план)
1	2	3	4	5	6	7	8
1	Відсоток вирішених судових справ, до загальної кількості судових справ, що надійшли на розгляд судів	відс.	104,0	96,6	95,3	95,3	95,3
2	Частка рекомендацій про призначення (переведення) на посаду судді, внесених до ВРП за результатами конкурсу на посаду судді	відс.		100,0	100,0	100,0	100,0
3	Частка суддівських досьє та досьє кандидатів на посаду судді, формування та ведення яких забезпечено ВККСУ	відс.	58,5	100,0	100,0	100,0	100,0
4	Частка приміщень, що охороняються Службою судової охорони до їх загальної кількості	відс.	78,3	97,0	90,5	100,0	100,0
5	Рівень забезпечення послугами з експлуатації та супроводження Єдиної судової інформаційно-телекомунікаційної системи	відс.	100,0				
6	Рівень забезпечення засобами з інформатизації	відс.		91,3	7,0	19,8	19,4
7	Рівень забезпечення послугами з супроводження та адміністрування електронних ресурсів (ЄСІТС, ЄДРСР, захищена телекомунікаційна мережа, Веб-портал "Судова влада України", "Контакт-центр", АІАС "КАДРИ-WEB")	відс.		99,6	100,0	100,0	100,0
8	Рівень забезпечення послугами наданими адміністратором АСДС	відс.		100,0	93,7	95,6	92,6
9	Рівень забезпечення послугами з інформатизації для судів та установ судової системи (супроводження спеціалізованого програмного забезпечення, тощо)	відс.		100,0	80,8	84,9	82,5
10	Рівень забезпечення ліцензійним програмним забезпеченням	відс.		56,7	0,8	26,2	25,9
11	Рівень забезпечення розробки (доопрацювання) та впровадження програмного забезпечення підсистем (модулів) Єдиної судової інформаційно-телекомунікаційної системи	відс.			78,5		
12	Рівень проведення робіт з нового будівництва приміщень судів та судових установ	відс.			31,0		
13	Рівень проведення робіт з капітального ремонту, реконструкції, реставрації приміщень судів та судових установ	відс.			40,0		

7.2. Пояснення щодо динаміки результативних показників та досягнення мети, виконання завдань бюджетної програми

8. Чисельність працівників у бюджетних установах

V

(особи)

№ з/п	Категорії працівників	2022 рік (звіт)				2023 рік (затверджено)		2024 рік (план)		2025 рік (план)		2026 рік (план)	
		загальний фонд		спеціальний фонд		загальний фонд	спеціальний фонд	загальний фонд	спеціальний фонд	загальний фонд	спеціальний фонд	загальний фонд	спеціальний фонд
		затверджено	фактично зайняті	затверджено	фактично зайняті								
1	2	3	4	5	6	7	8	9	10	11	12	13	14
0													
1	Судді	7055,00	5124,00			7039,00		4788,00		4788,00		4788,00	
2	Державні службовці	17950,00	14976,00			17948,00		14734,00		14734,00		14734,00	
3	Працівники патронатної служби	6976,00	5963,00			6878,00		5747,00		5747,00		5747,00	
4	Робітники	1985,00	1762,00			1983,00		1861,00		1861,00		1861,00	
5	Працівників державних органів, які виконують функції з обслуговування	2073,00	1765,00			2076,00		1541,00		1541,00		1541,00	
6	Службовці	9500,00	4748,00			9497,00		4338,00		4338,00		4338,00	
Всього працівників		45539,00	34338,00			45421,00		33009,00		33009,00		33009,00	
з них працівники, оплата праці яких здійснюється також із загального фонду		x	x			x		x		x		x	

9. Державні цільові програми, які виконуються в межах бюджетної програми

Не підлягає заповненню.

10. Інформація про огляд витрат державного бюджету V

10.1. Дата прийняття, номер, назва акту Кабінету Міністрів України про проведення огляду

Розпорядження Кабінету Міністрів України від 03.03.2020 № 212-р "Про проведення у 2020 році оглядів витрат державного бюджету в окремих сферах"

10.2. Дата рішення Кабінету Міністрів України за результатами огляду

14 квітня 2021 року


10.3. Інформація про врахування результатів огляду

Бюджетний запит Державної судової адміністрації України на 2024-2026 роки сформований на основі норм Бюджетного кодексу України та Порядку складання, розгляду, затвердження та основних вимог до виконання кошторисів бюджетних установ, затвердженого постановою Кабінету Міністрів України від 28.02.2002 № 228.

11. Підстави реалізації бюджетної програми

1. Господарський процесуальний кодекс України;
2. Цивільний процесуальний кодекс України;
3. Кодекс адміністративного судочинства;
4. Бюджетний кодекс України;
5. Закон України "Про судоустрій і статус суддів";
6. Положення "Про Державну судову адміністрацію України", затверджене рішенням Вищої ради правосуддя від 17.01.2019 № 141/0/15-19;
7. Положення "Про Службу судової охорони", затверджене рішенням Вищої ради правосуддя від 04.04.2019 № 1051/0/15-19.

В. о. Голови



(підпис)

Максим ПАМПУРА

(Власне ім'я ПРІЗВИЩЕ)

БЮДЖЕТНИЙ ЗАПИТ НА 2024-2026 РОКИ, Форма БЗ-2 (індивідуальна)

1. Апарат Державної судової адміністрації України

(найменування відповідального виконавця бюджетної програми)

2. 0501150 0330 Виконання рішень судів на користь суддів, працівників апаратів судів та працівників органів і установ системи правосуддя

(КПКВК)

(КФКВК)

(найменування бюджетної програми)

Видатки з державного бюджету

Надання кредитів з державного бюджету

3. Ціль державної політики, мета та завдання бюджетної програми

3.1. Ціль державної політики

1. Забезпечення справедливого правосуддя в Україні, що базується на верховенстві права, захисті прав і свобод людини, фізичних та юридичних осіб

3.2. Мета бюджетної програми

Виконання рішень судів на користь суддів та працівників апаратів судів

3.3. Завдання бюджетної програми

Виплата заборгованості за рішеннями судів, винесених на користь суддів та працівників апаратів судів.

4. Надходження для виконання бюджетної програми

4.1. Обсяги за видами надходжень

(тис. грн)

Код	Найменування	2022 рік (звіт)	2023 рік (затверджено)	2024 рік (план)	2025 рік (план)	2026 рік (план)
1	2	3	4	5	6	7
	ВСЬОГО	750,0	1 000,0	3 000,0	3 000,0	3 000,0
	в тому числі: загальний фонд	750,0	1 000,0	3 000,0	3 000,0	3 000,0

спеціальний фонд,

з них:

5. Видатки за кодами економічної класифікації видатків бюджету

5.1. Видатки

(тис. грн)

Код	Найменування	2022 рік (звіт)	2023 рік (затверджено)	2024 рік (план)	2025 рік (план)	2026 рік (план)
1	2	3	4	5	6	7
2700	Соціальне забезпечення	700,0	950,0	2 850,0	2 850,0	2 850,0
	у тому числі: загальний фонд	700,0	950,0	2 850,0	2 850,0	2 850,0
	спеціальний фонд					
2800	Інші поточні видатки	50,0	50,0	150,0	150,0	150,0
	у тому числі: загальний фонд	50,0	50,0	150,0	150,0	150,0
	спеціальний фонд					
	ВСЬОГО	750,0	1 000,0	3 000,0	3 000,0	3 000,0
	у тому числі: загальний фонд	750,0	1 000,0	3 000,0	3 000,0	3 000,0
	спеціальний фонд					

5.2. Пояснення щодо запропонованих змін у структурі видатків та впливу цих змін на результативні показники, досягнення мети, виконання завдань бюджетної програми

6. Напрями використання бюджетних коштів

6.1. Видатки за напрямами використання бюджетних коштів

(тис. грн)

№ з/п	Напрями використання бюджетних коштів	2022 рік (звіт)	2023 рік (затверджено)	2024 рік (план)	2025 рік (план)	2026 рік (план)
1	2	3	4	5	6	7
1	Оплата рішень судів, винесених на користь суддів та працівників апаратів судів	700,0	950,0	2 850,0	2 850,0	2 850,0
	у тому числі: загальний фонд	700,0	950,0	2 850,0	2 850,0	2 850,0
	спеціальний фонд					
2	Витрати на проведення виконавчих дій та сплата штрафів	50,0	50,0	150,0	150,0	150,0
	у тому числі: загальний фонд	50,0	50,0	150,0	150,0	150,0
	спеціальний фонд					
	ВСЬОГО	750,0	1 000,0	3 000,0	3 000,0	3 000,0
	у тому числі: загальний фонд	750,0	1 000,0	3 000,0	3 000,0	3 000,0
	спеціальний фонд					

6.2. Пояснення щодо запропонованих змін у структурі видатків за напрямами використання бюджетних коштів та впливу цих змін на результативні показники, досягнення мети, виконання завдань бюджетної програми

7. Результативні показники бюджетної програми

7.1. Результативні показники

(тис. грн)

№ з/п	Показники	Одиниця виміру	2022 рік (звіт)	2023 рік (план)	2024 рік (план)	2025 рік (план)	2026 рік (план)
1	2	3	4	5	6	7	8
затрат							
1	Чисельність працівників центрального апарату ДСА України, що задіяні у виконанні рішень судів, винесених на користь суддів та працівників апаратів судів	осіб	5,0	5,0	5,0	5,0	5,0
продукту							
1	Кількість виконаних рішень судів, винесених на користь суддів	од.	4,0	4,0	12,0	12,0	12,0
2	Кількість виконаних рішень судів, винесених на користь працівників апаратів судів	од.		1,0	3,0	3,0	3,0
ефективності							
1	Кількість виконаних рішень на 1 працівника центрального апарату ДСА України	од.	1,0	1,0	3,0	3,0	3,0
2	Середня вартість виконання 1-го рішення суду	тис.грн.	175,0	190,0	190,0	190,0	190,0
якості							
1	Рівень виконання зобов'язань за рішеннями судів, винесених на користь суддів	відс.	24,0	100,0	100,0	100,0	100,0
2	Рівень виконання зобов'язань за рішеннями судів, винесених на користь працівників апаратів судів	відс.		100,0	100,0	100,0	100,0

7.2. Пояснення щодо динаміки результативних показників та досягнення мети, виконання завдань бюджетної програми

8. Чисельність зайнятих у бюджетних установах

Не підлягає заповненню.

9. Державні цільові програми, які виконуються в межах бюджетної програми

Не підлягає заповненню.


10. Інформація про огляд витрат державного бюджету

Не підлягає заповненню.

11. Підстави реалізації бюджетної програми

1. Закон України "Про судоустрій і статус суддів";
2. Закон України " Про державний захист працівників суду і правоохоронних органів";
3. Закон України "Про виконавче провадження";
4. Закон України "Про гарантії держави щодо виконання судових рішень";
5. Положення "Про Державну судову адміністрацію України", затверджене рішенням Вищої ради правосуддя від 17.01.2019 № 141/0/15-19;
6. Постанова Кабінету Міністрів України "Про затвердження Порядку виконання рішень про стягнення коштів державного та місцевих бюджетів або боржників" від 03.08.2011 № 845.

В. о. Голови



(підпис)

Максим ПАМПУРА

(Власне ім'я ПРІЗВИЩЕ)