

Узагальнення гендерного складу Державної судової адміністрації України та її територіальних управлінь станом на 1 січня 2023 року

Всього з 597 працівників ДСА України та її територіальних управлінь станом на 1 січня 2023 року 77% (457 осіб) становлять жінки та 23% (140) – чоловіки.

За окремими категоріями посад гендерний склад працівників ДСА України та її територіальних управлінь такий:

- з 190 працівників, які обіймають керівні посади (заступник Голови ДСА України, начальник територіального управління, заступник начальника територіального управління, керівник структурного підрозділу, заступник керівника структурного підрозділу), 65% (124) жінок та 35% (66) чоловіків;

- з 397 державних службовців, які працюють на посадах спеціалістів 83% (330) жінок та 17% (67) чоловіків.

Гендерний склад Державної судової адміністрації України та її територіальних управлінь станом на 1 січня 2023 року

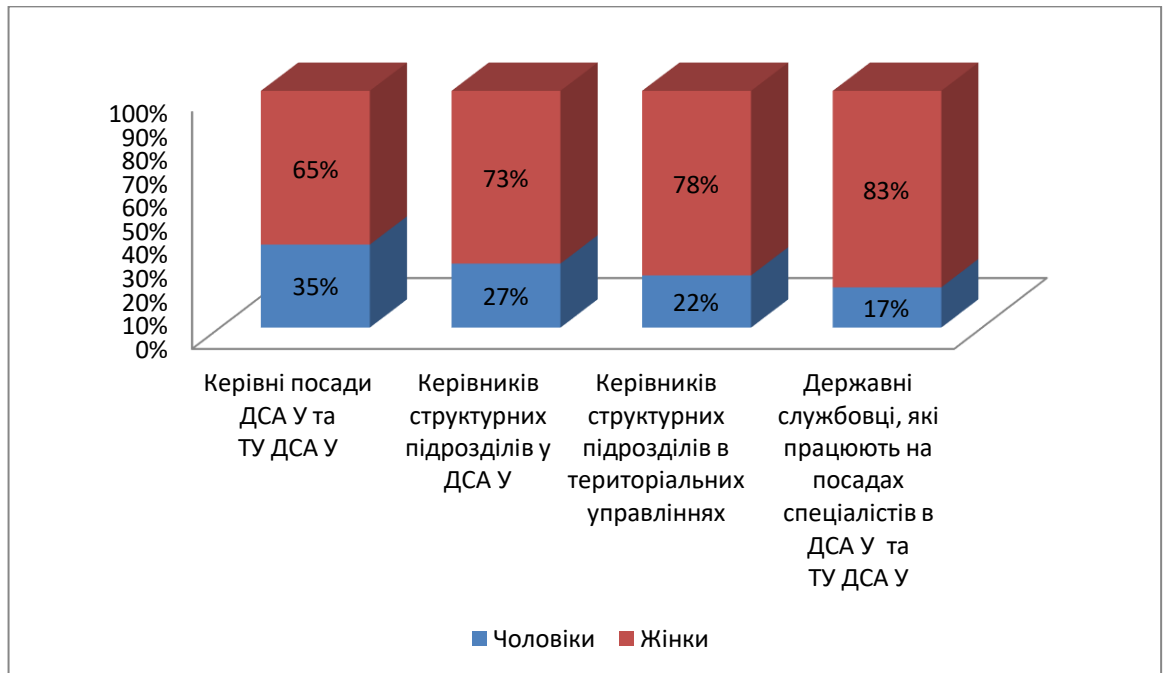


У порівнянні з аналогічними даними станом на 1 січня 2022 року (всього 622 працівників ДСА України та її територіальних управлінь, з них 80% (499) жінок та 20% (123) чоловіків) загальна кількість чоловіків збільшилась на три відсотка.

Якщо порівняти кількість керівників структурних підрозділів та їх заступників в ДСА України та територіальних управліннях ДСА України, то вони розподілись таким чином:

- в ДСА України 73% (35) жінок та 27% (13) чоловіків, з різницею в 46%;
- в територіальних управліннях 78% (72) жінок та 22% (20) чоловіки, з різницею в 56%.

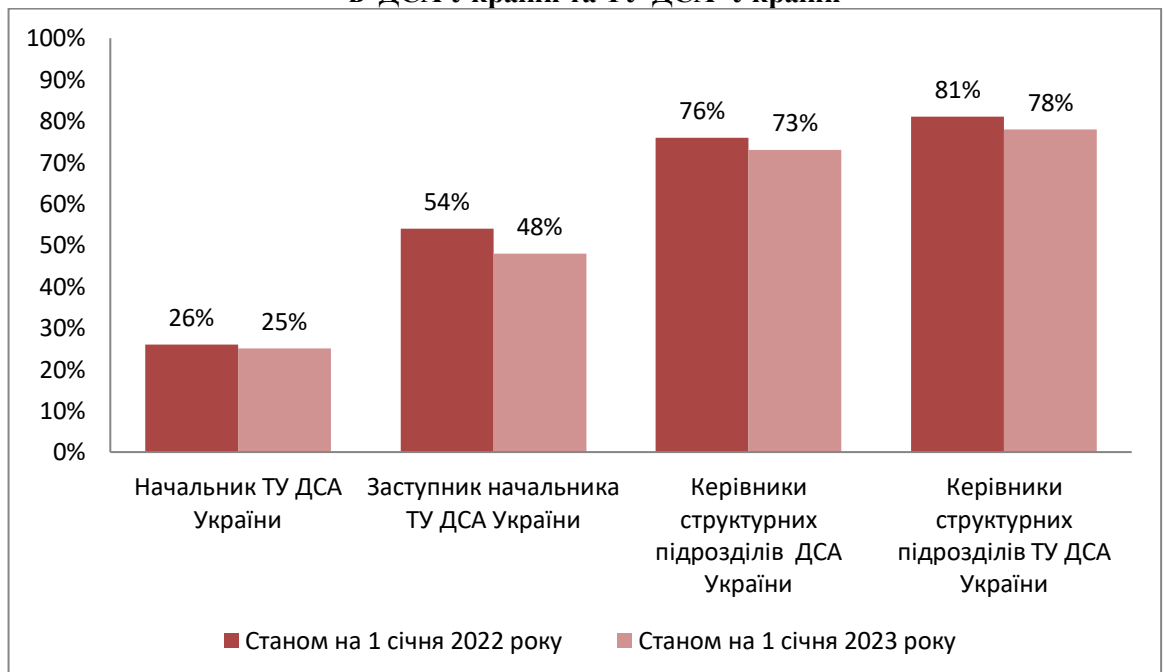
**Гендерний склад Державної судової адміністрації України
та її територіальних управлінь за категоріями посад станом на 1 січня 2023 року**



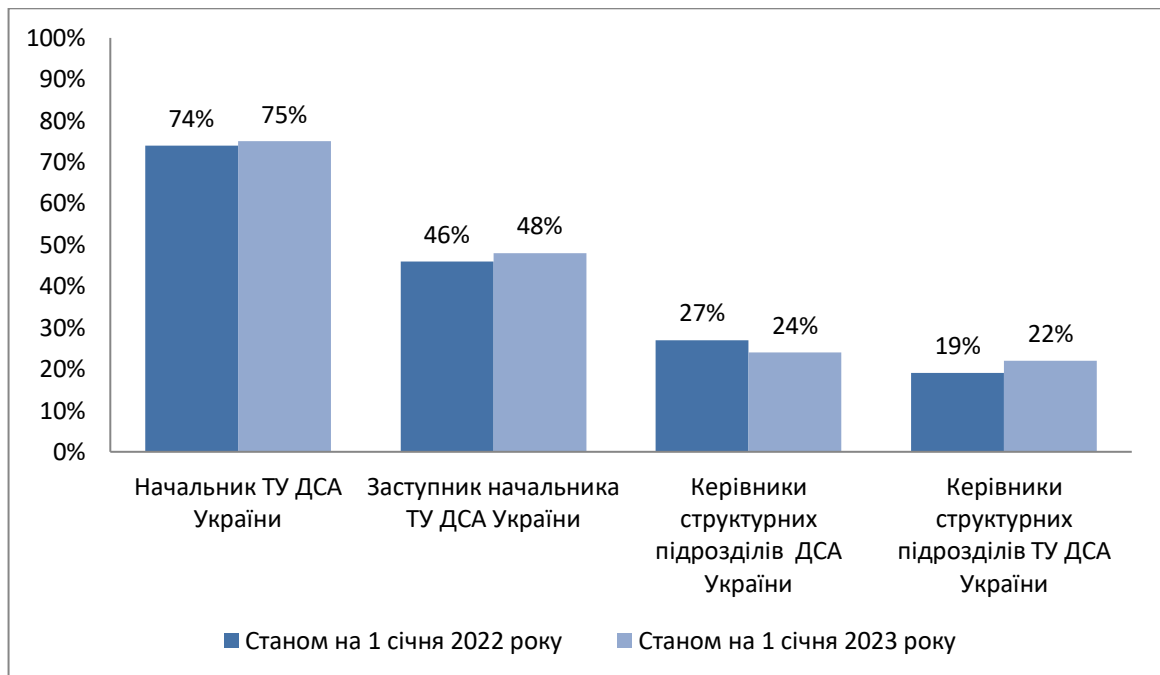
Різниця між жінками та чоловіками, які обіймають керівні посади в ДСА України та її територіальних управліннях становить 30%. Державними службовцями, які працюють на посадах спеціалістів, жінок працює на 66% більше, ніж чоловіків.

Чоловіків, які працюють керівниками структурних підрозділів в ДСА України на 5% більше, ніж в територіальних управліннях.

Інформація щодо жінок, які працюють на адміністративних посадах в ДСА України та ТУ ДСА України



Інформація щодо чоловіків, які працюють на адміністративних посадах в ДСА України та ТУ ДСА України



Загальний показник чоловіків та жінок, які працюють в ДСА України та її територіальних управлінь, порівнюючи з даними на 1 січня 2021 року, змінився лише на 3%. Але, якщо порівняти дані щодо керівних посад в ДСА України та ТУ ДСА України, то побачимо, що кількість чоловіків, які обіймають посади керівників структурних підрозділів ДСА України та керівників структурних підрозділів ТУ ДСА збільшилась на 3%, заступника начальника ТУ ДСА України на 2%, начальника ТУ ДСА України на 1%.