

Узагальнення гендерного складу Державної судової адміністрації України та її територіальних управлінь станом на 1 липня 2023 року

Всього з 598 працівників ДСА України та її територіальних управлінь станом на 1 липня 2023 року 78% (468 осіб) становлять жінки та 22% (130) – чоловіки.

За окремими категоріями посад гендерний склад працівників ДСА України та її територіальних управлінь такий:

- з трьох працівників, які обіймають посади державної служби категорії "А": Голова ДСА України – чоловік, два заступники Голови ДСА України (одна жінка та один чоловік);

- з 199 працівників, які обіймають керівні посади (Голова ДСА України, заступник Голови ДСА України, начальник територіального управління ДСА України, заступник начальника територіального управління ДСА України, керівник структурного підрозділу, заступник керівника структурного підрозділу), 69% (138) жінок та 31% (61) чоловіків;

- з 389 державних службовців, які працюють на посадах спеціалістів 84% (327) жінок та 16% (62) чоловіків.

Гендерний склад Державної судової адміністрації України та її територіальних управлінь станом на 1 липня 2023 року



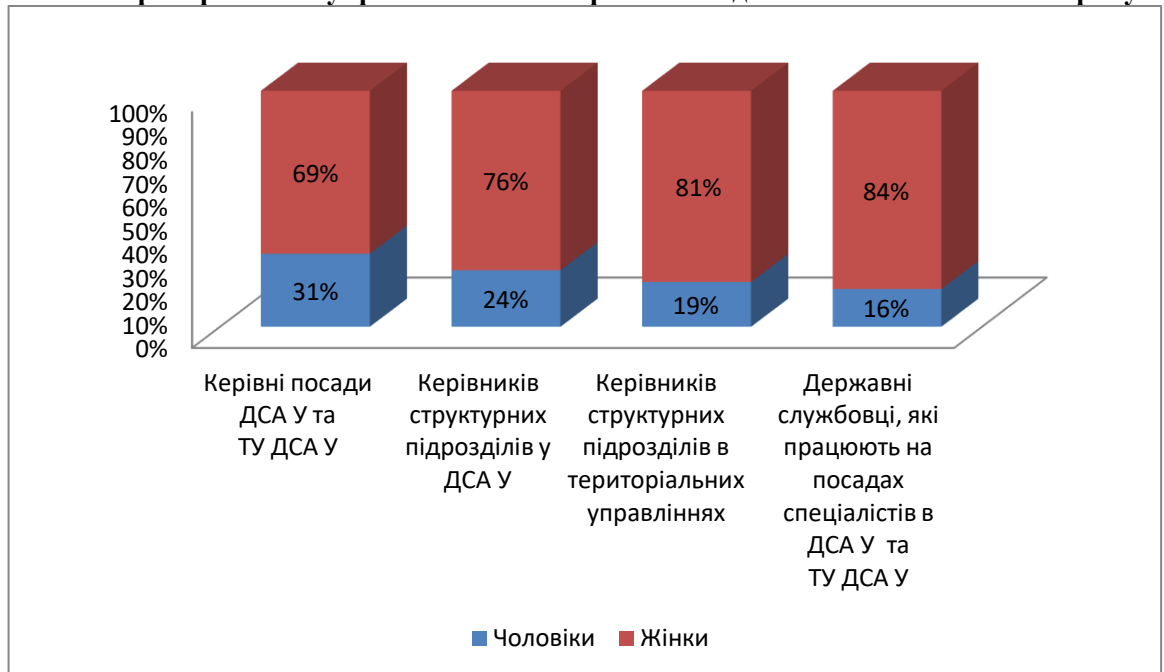
У порівнянні з аналогічними даними станом на 1 липня 2022 року (всього 608 працівників ДСА України та її територіальних управлінь, з них 78% (473) жінок та 22% (135) чоловіків) процентні показники кількості жінок та чоловіків не зазнали змін.

Якщо порівняти кількість керівників структурних підрозділів та їх заступників в ДСА України та територіальних управліннях ДСА України, то вони розподілись таким чином:

- в ДСА України 76% (34) жінок та 24% (11) чоловіків, з різницею в 52%

• в територіальних управліннях 81% (84) жінок та 19% (20) чоловіків, з різницею в 62%.

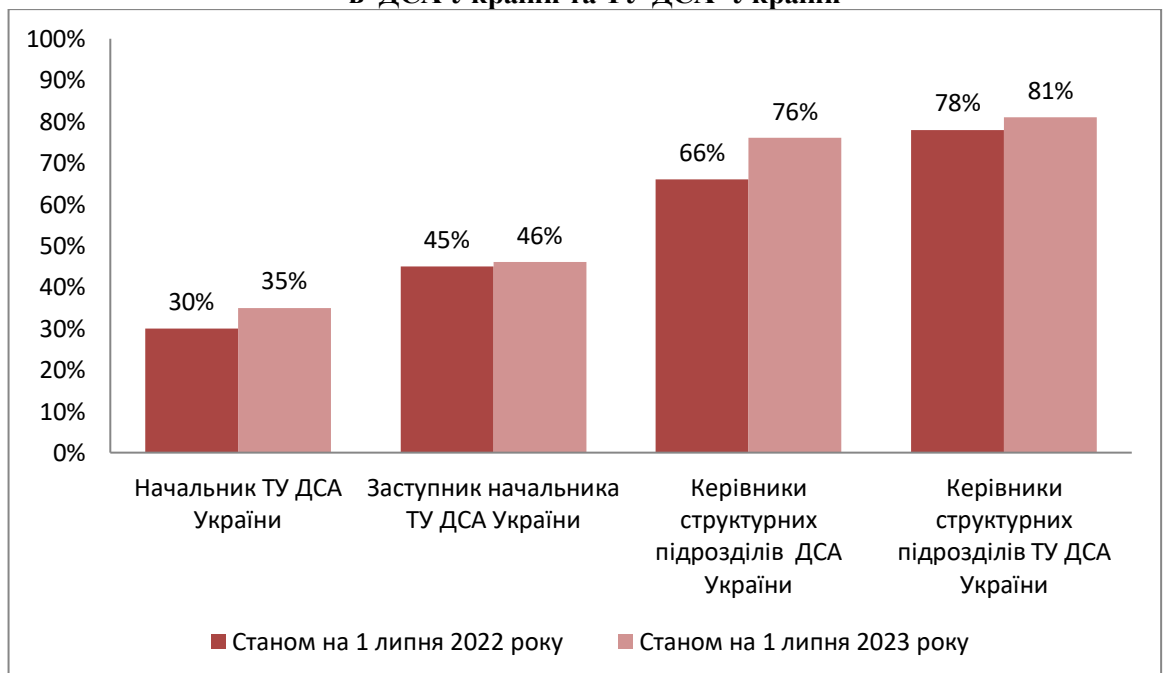
Гендерний склад Державної судової адміністрації України та її територіальних управлінь за категоріями посад станом на 1 липня 2023 року



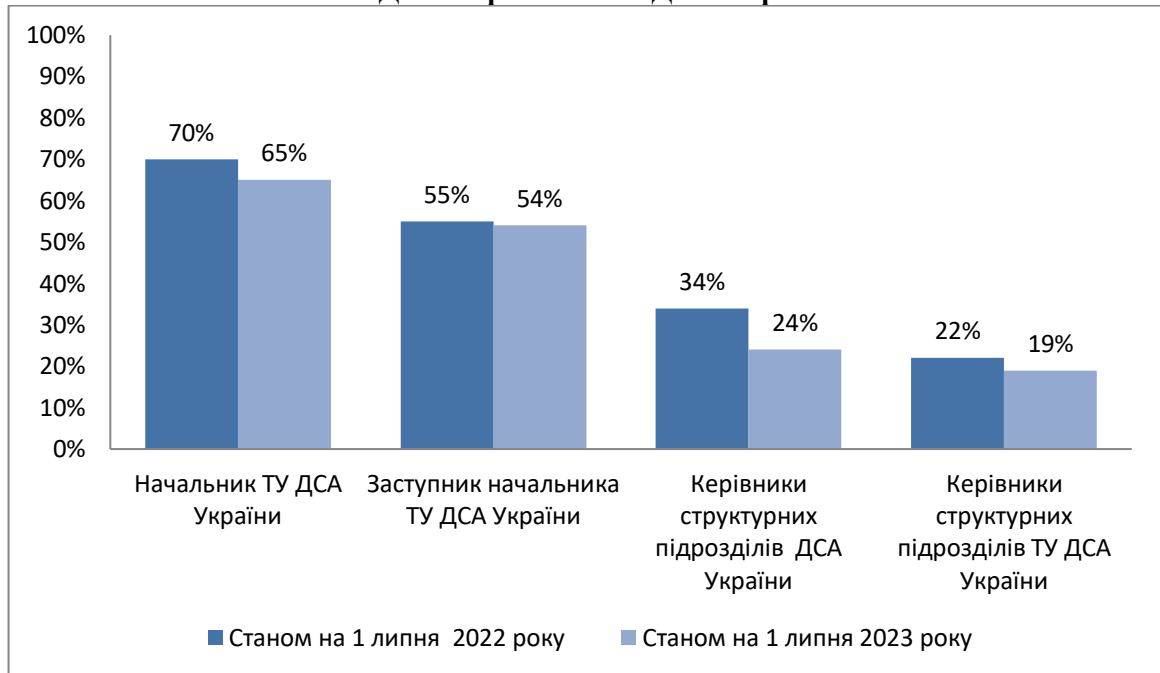
Різниця між жінками та чоловіками, які працюють державними службовцями, становить 68%. Керівниками структурних підрозділів в територіальних управліннях ДСА України, жінок працює на 62% більше, ніж чоловіків.

Чоловіків, які працюють керівниками структурних підрозділів в ДСА України на 5% більше, ніж в територіальних управліннях.

Інформація щодо жінок, які працюють на адміністративних посадах в ДСА України та ТУ ДСА України



**Інформація щодо чоловіків, які працюють на адміністративних посадах
в ДСА України та ТУ ДСА України**



Загальний показник чоловіків та жінок, які працюють в ДСА України та її територіальних управліннях, порівнюючи з даними на 1 липня 2022 року, не змінився.

В той же час, зменшилась кількість чоловіків, які обіймають посаду:
керівників структурних підрозділів ДСА України – на 10 %;
начальника ТУ ДСА України – на 5 %;
керівників структурних підрозділів ТУ ДСА України - на 3%;
заступника начальника ТУ ДСА України – на 1%.