

Узагальнення гендерного складу Державної судової адміністрації України та її територіальних управлінь станом на 1 січня 2024 року

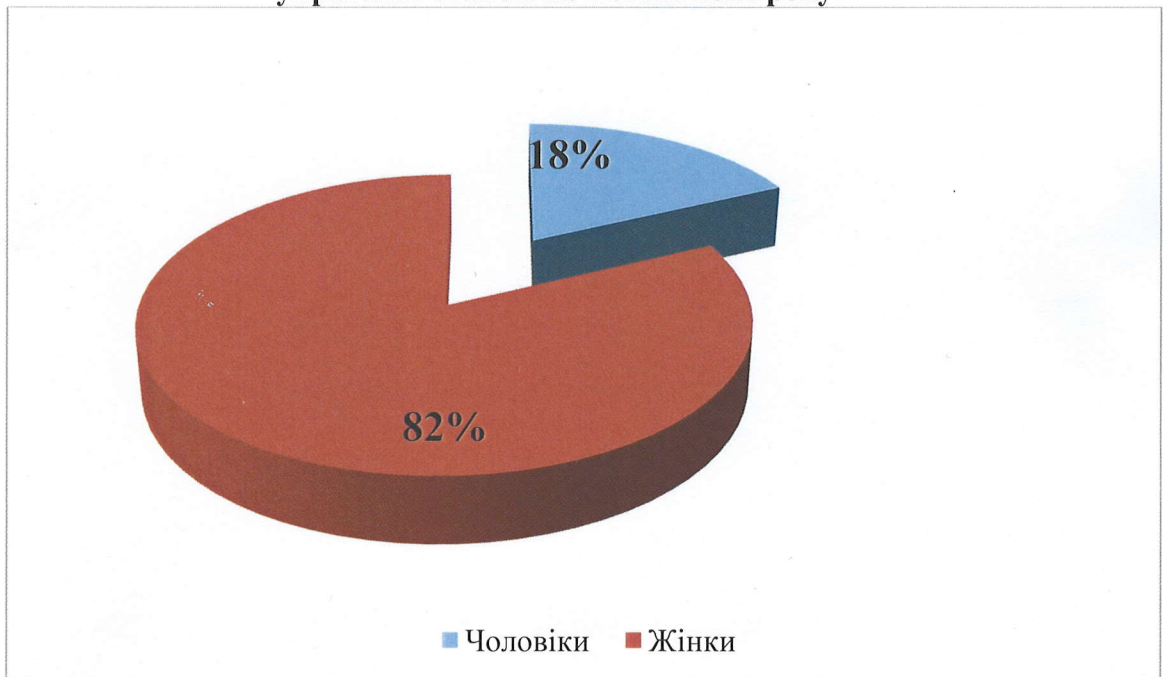
Всього з 551 працівників ДСА України та її територіальних управлінь станом на 1 січня 2024 року 82% (452 осіб) становлять жінки та 18% (98) – чоловіки.

За окремими категоріями посад гендерний склад працівників ДСА України та її територіальних управлінь такий:

- з 178 працівників, які обіймають керівні посади (заступник Голови ДСА України, начальник територіального управління, заступник начальника територіального управління, керівник структурного підрозділу, заступник керівника структурного підрозділу), 69% (123) жінок та 31% (55) чоловіків;

- з 365 державних службовців, які працюють на посадах спеціалістів 90% (328) жінок та 10% (37) чоловіків.

Гендерний склад Державної судової адміністрації України та її територіальних управлінь станом на 1 січня 2024 року



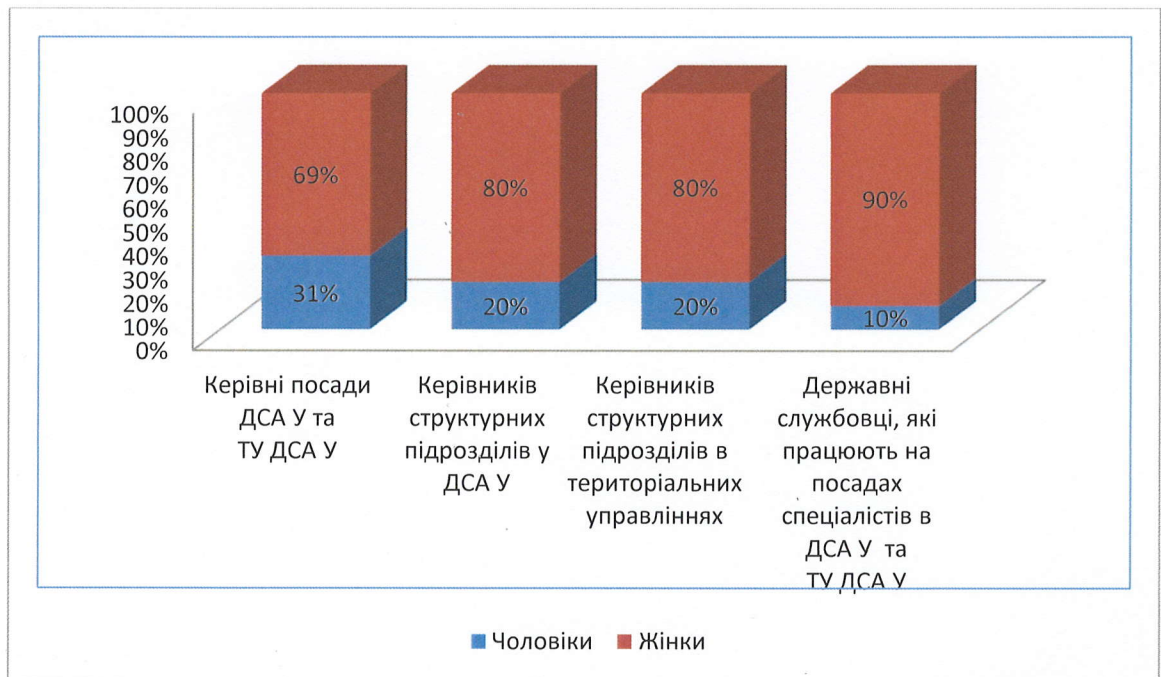
У порівнянні з аналогічними даними станом на 1 січня 2023 року (всього 597 працівників ДСА України та її територіальних управлінь, з них 77% (457) жінок та 23% (140) чоловіків) загальна кількість чоловіків зменшилась на п'ять відсотків.

Якщо порівняти кількість керівників структурних підрозділів та їх заступників в ДСА України та територіальних управліннях ДСА України, то вони розподілись таким чином:

- в ДСА України 80% (32) жінок та 20% (8) чоловіків, з різницею в 60%;

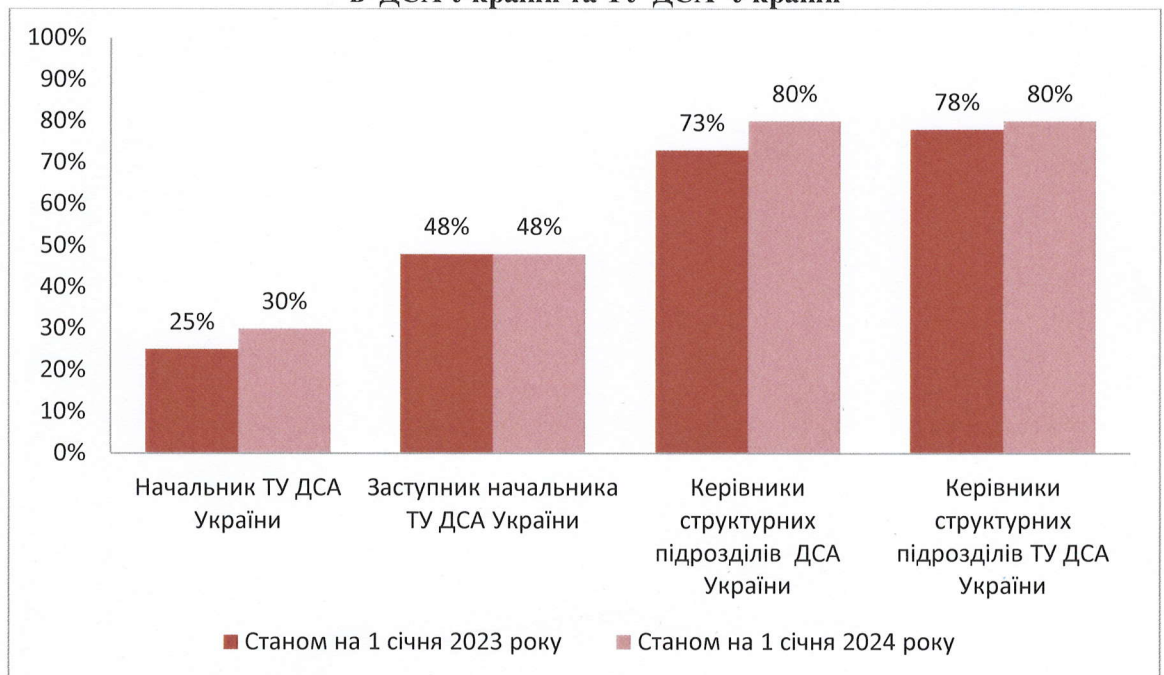
- в територіальних управліннях 80% (72) жінок та 20% (18) чоловіки, з різницею в 60%.

**Гендерний склад Державної судової адміністрації України
та її територіальних управлінь за категоріями посад станом на 1 січня 2024 року**

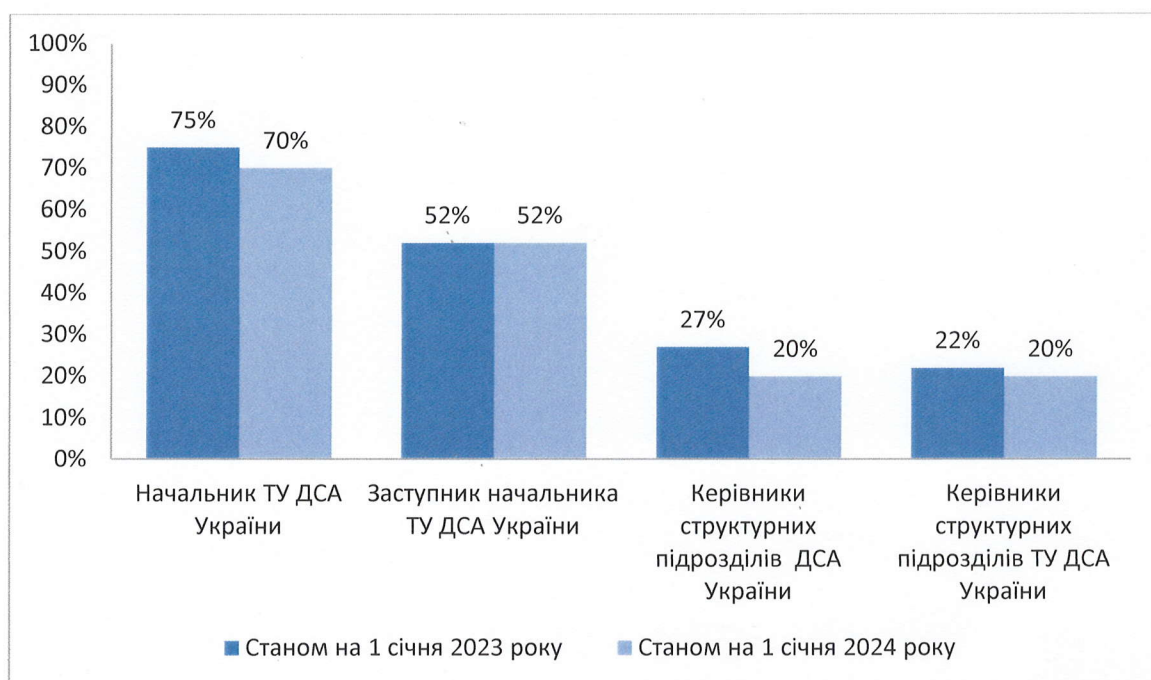


Різниця між жінками та чоловіками, які обіймають керівні посади в ДСА України та її територіальних управліннях становить 38%. Державними службовцями, які працюють на посадах спеціалістів, жінок працює на 80% більше, ніж чоловіків.

Інформація щодо жінок, які працюють на адміністративних посадах в ДСА України та ТУ ДСА України



Інформація щодо чоловіків, які працюють на адміністративних посадах в ДСА України та ТУ ДСА України



Загальний показник чоловіків та жінок, які працюють в ДСА України та її територіальних управлінь, порівнюючи з даними на 1 січня 2023 року, змінився на 5%. Якщо порівняти дані щодо керівних посад в ДСА України та ТУ ДСА України, то побачимо, що кількість чоловіків, які обіймають посади керівників структурних підрозділів ДСА зменшилась на 7%, начальника ТУ ДСА України на 5%, начальника ТУ ДСА України на 2%.