

**Узагальнення гендерного складу апеляційних та місцевих судів  
України, Державної судової адміністрації України  
та її територіальних управлінь станом на 1 липня 2022 року**

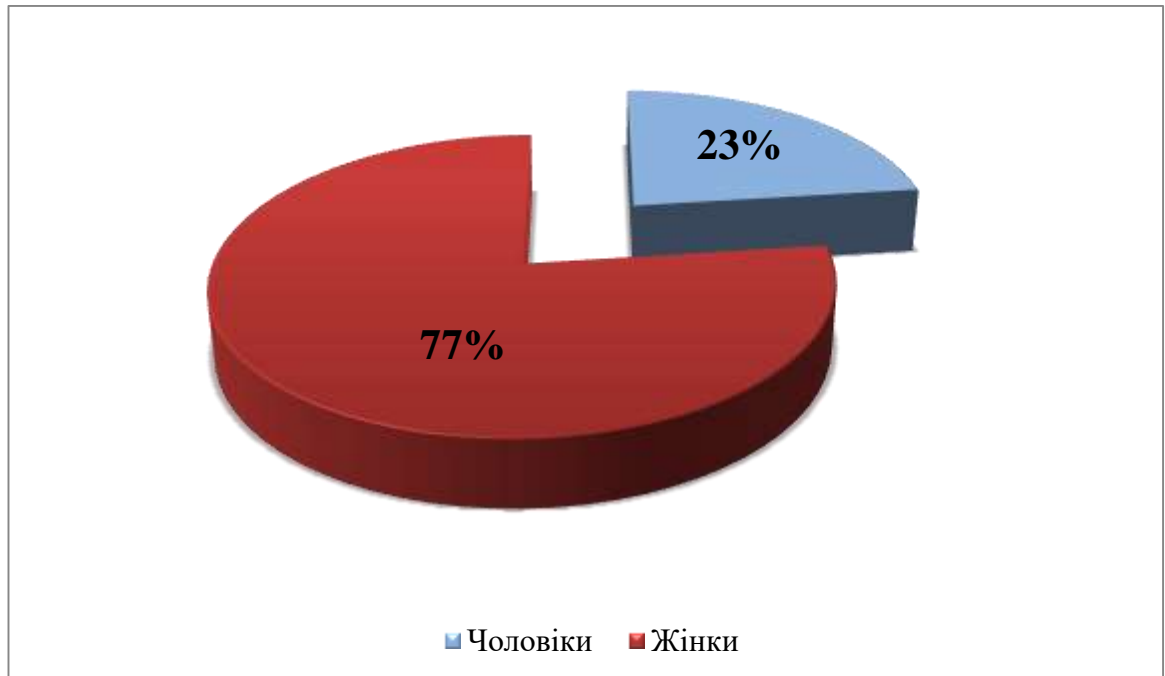
Гендерна статистика та гендерний аналіз здійснюється ДСА України згідно з інформацією з програми "Кадри WEB", на виконання наступних нормативно-правових актів:

- вимог Параграфів 206(а) та 207(а) Пекінської Платформи Дій, що була прийнята на Всесвітній конференції зі становища жінок (Пекін,1995), щодо забезпечення "збору, розробки, аналізу та презентації статистичних даних з розподілом за статтю, з відображенням проблем і питань, що пов'язані зі становищем жінок і чоловіків у суспільстві";
- Заключних зауважень і рекомендацій, які Комітет ООН з ліквідації дискримінації щодо жінок надав Україні після розгляду восьмої періодичної доповіді України (66-та сесія, 14.02.2017). Серед рекомендацій – "розробити систему гендерних показників для покращення збору даних з розбивкою за ознакою статі та іншими відповідним факторами, які необхідні для адекватної оцінки впливу і ефективності політик та програм, спрямованих на забезпечення гендерної рівності та розширення здійснення жінками своїх прав людини";
- рішення Ради суддів України від 16 вересня 2016 року №65, яким рекомендовано Державній судовій адміністрації України сприяти збору, аналізу та поширенню судової статистики, розподіленої за статтю, зокрема, щодо кількості чоловіків та жінок серед суддів, голів і заступників голів судів, керівників, заступників керівників та працівників апаратів місцевих, апеляційних судів;
- наказу Державної судової адміністрації України від 25 травня 2018 року № 265.

Результати гендерного аналізу можуть бути використані для запровадження законодавчих, регуляторних і стимулюючих механізмів, спрямованих на зменшення гендерної асиметрії і дисбалансу у судовій системі, в першу чергу – на керівних позиціях, у структурах, котрі приймають рішення, що забезпечить інтегрування гендерного підходу у судочинство, сприятиме поліпшенню іміджу судової системи, підвищенню довіри громадян до суду.

### **Загальний гендерний склад місцевих та апеляційних судів України**

Всього з 29 030 суддів та працівників апаратів, які станом на 1 липня 2022 року працюють у місцевих та апеляційних судах України, 77% (22 452 осіб) жінок та 23% (6 578) чоловіків.



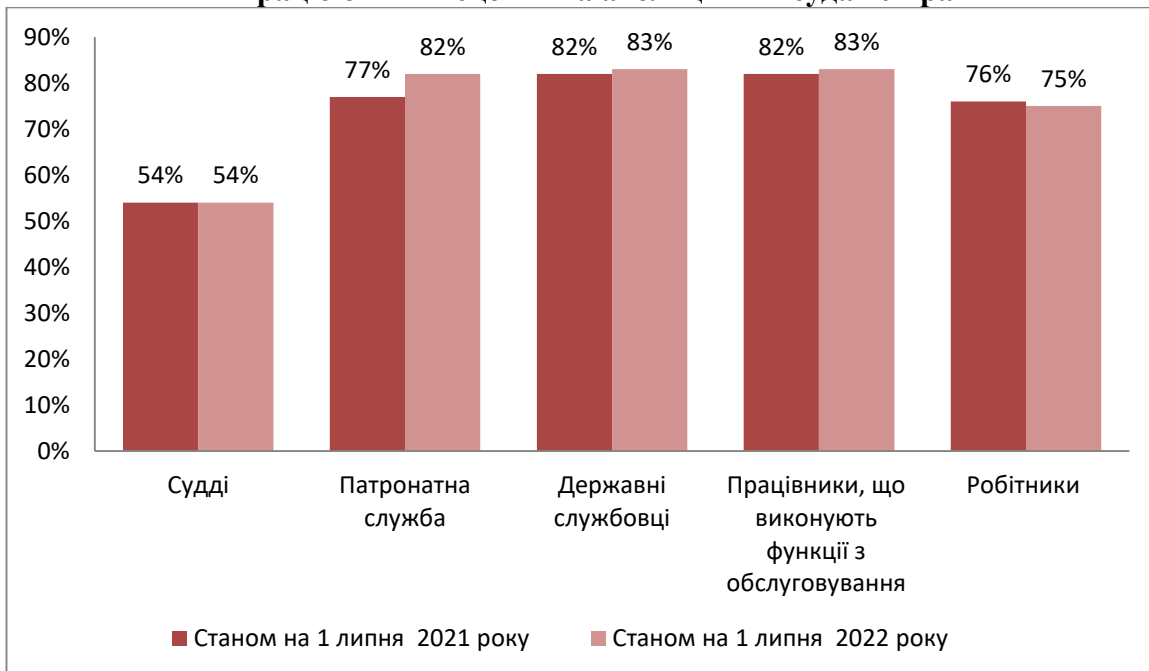
У порівнянні з аналогічними даними станом на 1 липня 2021 року (всього 29 698 суддів та працівників апаратів судів, з них 76% (22 498) жінок та 24% (7 200) чоловіків) кількість жінок збільшилась на 1%.

**За окремими категоріями посад гендерний склад місцевих і апеляційних судів України такий:**

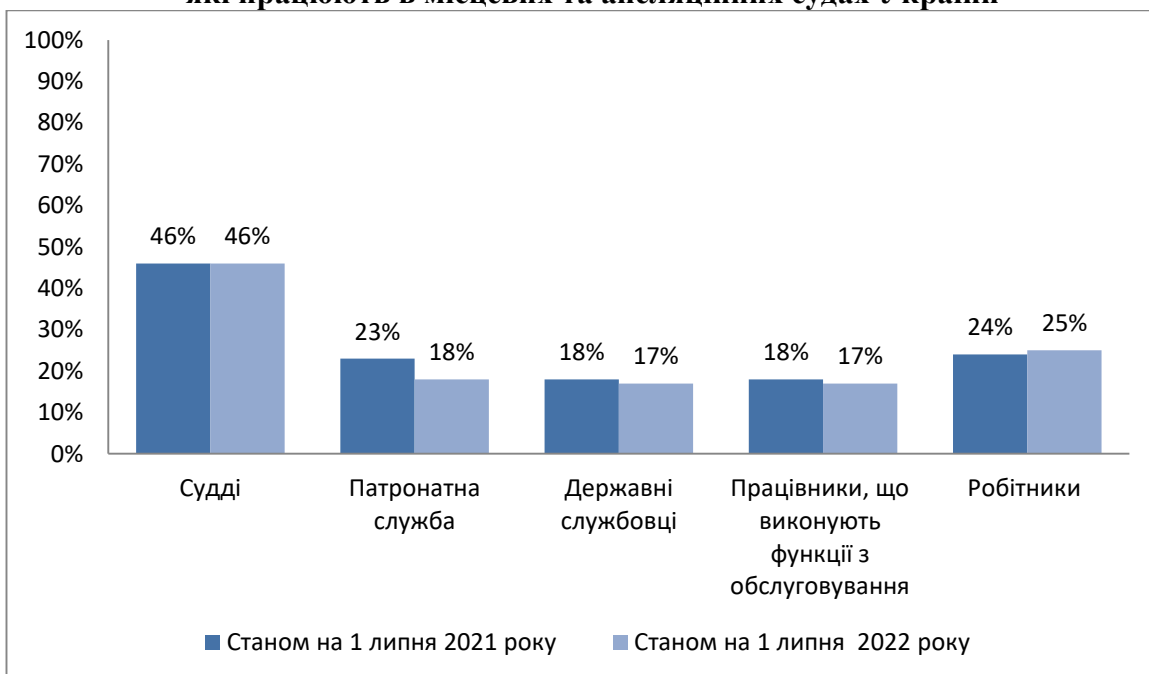
- з 4 983 суддів 54% (2 716) жінок та 46% (2 267) чоловіків;
- з 24 047 працівників апарату суду (патронатна служба, державні службовці, працівники, які виконують функції з обслуговування, робітники) 82% (19 736) жінок та 18% (4 311) чоловіків;
- з 5 926 працівників патронатної служби (помічник голови суду, помічник заступника голови суду, помічник судді, інші працівники патронатної служби) 82% (4 830) жінок та 18% (1 096) чоловіків;
- з 14 550 державних службовців (керівник апарату, заступник керівника апарату, начальник відділу, заступник начальника відділу, головний спеціаліст, провідний спеціаліст, секретар судового засідання, секретар суду, старший судовий розпорядник, судовий розпорядник) 83% (12 093) жінок та 17% (2 457) чоловіків;
- з 984 державних службовців, які є керівниками структурних підрозділів та їх заступниками, 76% (749) жінок та 24% (235) чоловіків;
- з 1 808 працівників апарату, які виконують функції з обслуговування (оператор комп'ютерного набору, діловод, завідувач архіву, архіваріус, друкарка) 83% (1 499) жінок та 17% (309) чоловіків;

• з 1 763 робітників (прибиральник службового приміщення, кур'єр, робітник з комплексного обслуговування приміщення, водій) 75% (1 314) жінок та 25% (449) чоловіків.

**Інформація за категоріями посад щодо жінок,  
які працюють в місцевих та апеляційних судах України**



**Інформація за категоріями посад щодо чоловіків,  
які працюють в місцевих та апеляційних судах України**



У порівнянні з даними станом на 1 липня 2021 року спостерігається зменшення кількості чоловіків, які працюють на посадах патронатної служби на 5%, на посадах державних службовців та працівників, що виконують функції з обслуговування на 1%. Збільшилась на 1% кількість чоловіків, які працюють робітниками. Не змінним є відсотковий показник суддів.

***Якщо порівняти гендерний склад судів першої та апеляційної інстанцій, то він виглядає наступним чином:***

- з 4 159 суддів місцевих судів 55% (2 275) жінок та 45% (1 884) чоловіків, з 824 суддів апеляційної інстанції жінки складають 54% (441 осіб), чоловіки - 46% (383 осіб);

- у місцевих судах з 19 488 працівників апарату суду (патронатна служба, державні службовці, працівники, які виконують функції з обслуговування, робітники) 83% (16 216) жінок та 17% (3 272) чоловіків, а в апеляційних судах жінки складають 77% (3 520 осіб) та 23% (1 039) чоловіків із загальної кількості 4 559 працівників апарату суду;

- у місцевих судах з 4 745 працівників патронатної служби 82% (3 894) жінок та 18% (851) чоловіків, а в апеляційних судах з 1 181 працівників патронату жінки складають 79% (936 осіб) та 21% (245) чоловіки;

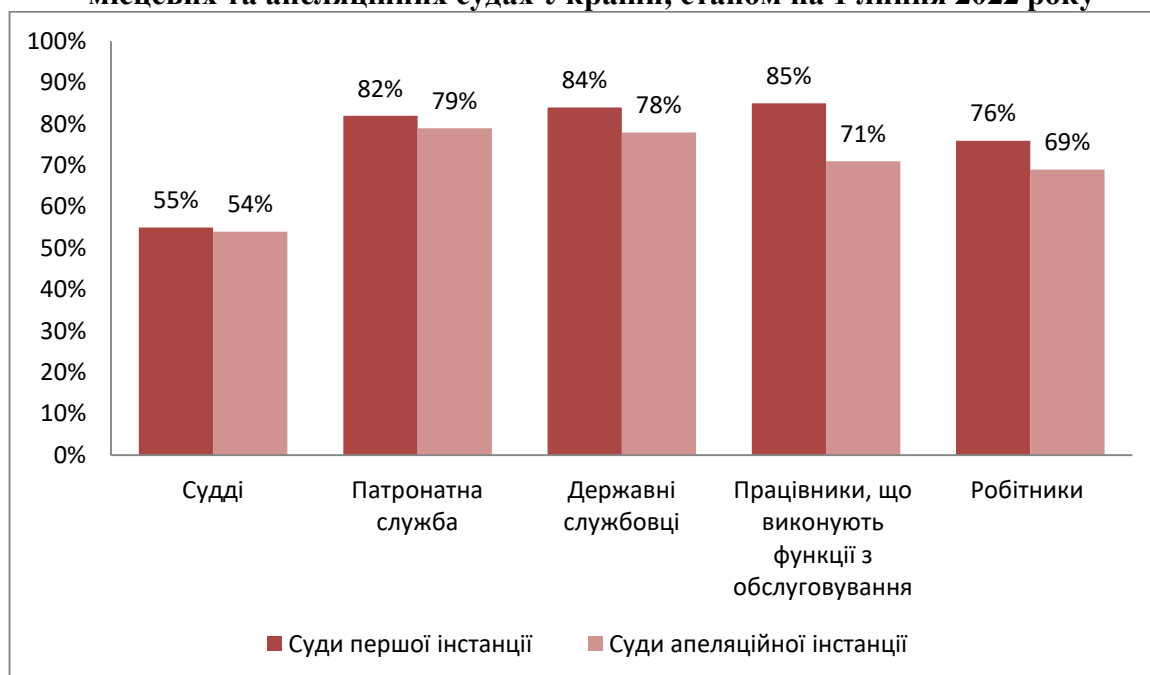
- з 11 834 державних службовців місцевих судів 84% (9 972) жінок та 16% (1 862) чоловіків, а в апеляційних судах жінки складають 78% (2 121 особа), чоловіки - 22% (595 осіб) із 2 716 державних службовців;

- у місцевих судах з 499 державних службовців, які є керівниками структурних підрозділів та їх заступниками, 77% (386) жінок та 23% (113) чоловіків, а в апеляційній інстанції з 485 керівників структурних підрозділів жінки складають 75% (363 осіб), чоловіки - 25% (122 осіб);

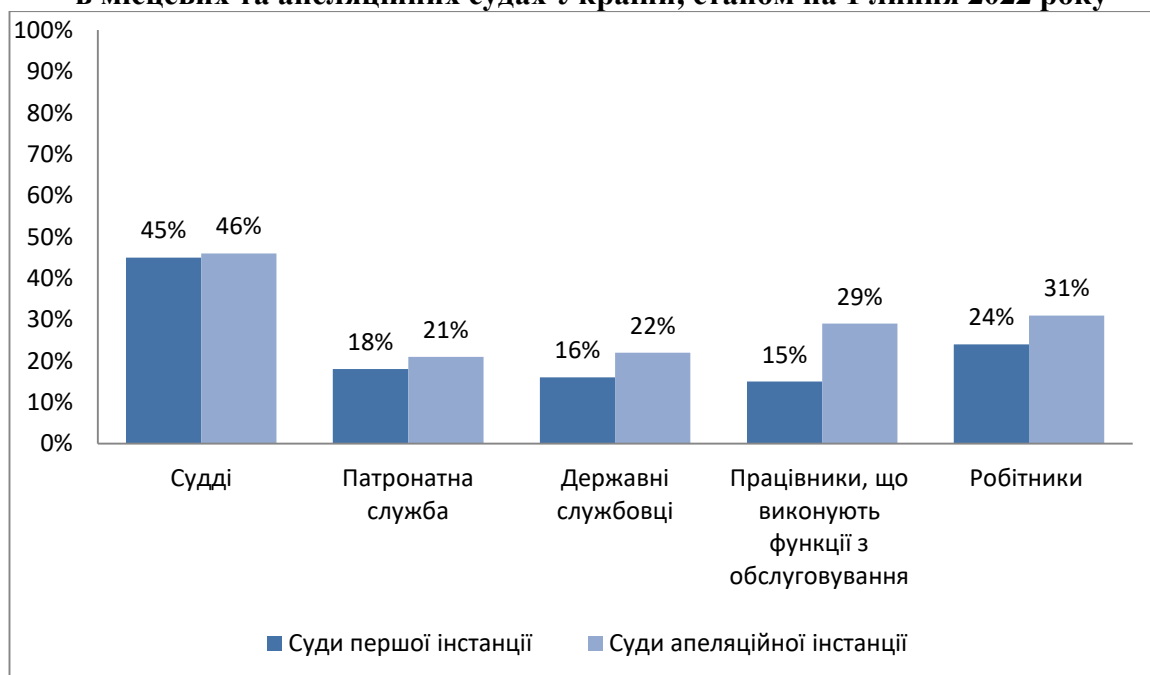
- у місцевих судах з 1 491 працівників апарату, які виконують функції з обслуговування 85% (1 274) жінки та 15% (217) чоловіків, а в апеляційних судах жінки складають 71% (225 осіб), чоловіки – 29% (92) із загального числа 317 осіб;

- з 1 418 робітників місцевих судів 76% (1 076) жінок та 24% (342) чоловіків, а з 345 робітників апеляційних судів 69% (238) жінки та 31% (107) чоловіків.

**Інформація за категоріями посад щодо жінок, які працюють в місцевих та апеляційних судах України, станом на 1 липня 2022 року**



**Інформація за категоріями посад щодо чоловіків, які працюють в місцевих та апеляційних судах України, станом на 1 липня 2022 року**



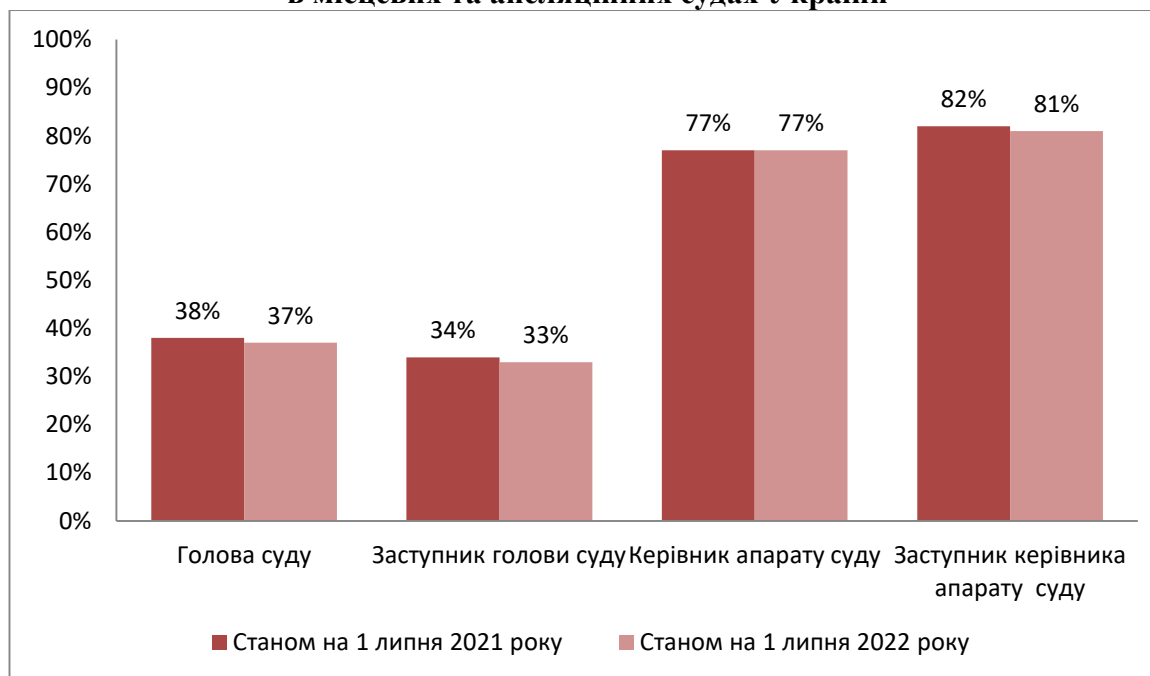
За всіма категоріям посад в апеляційних судах працює більше чоловіків, ніж в місцевих. Найбільшою є різниця в категорії працівників, що виконують функції з обслуговування - 14%, робітників – 7%, державних службовців – 6%. Працівників патронатної служби в апеляційних судах більше на 3%, ніж в місцевих судах, суддів на 1%.

### Інформація щодо зайнятих адміністративних посад в місцевих та апеляційних судах України

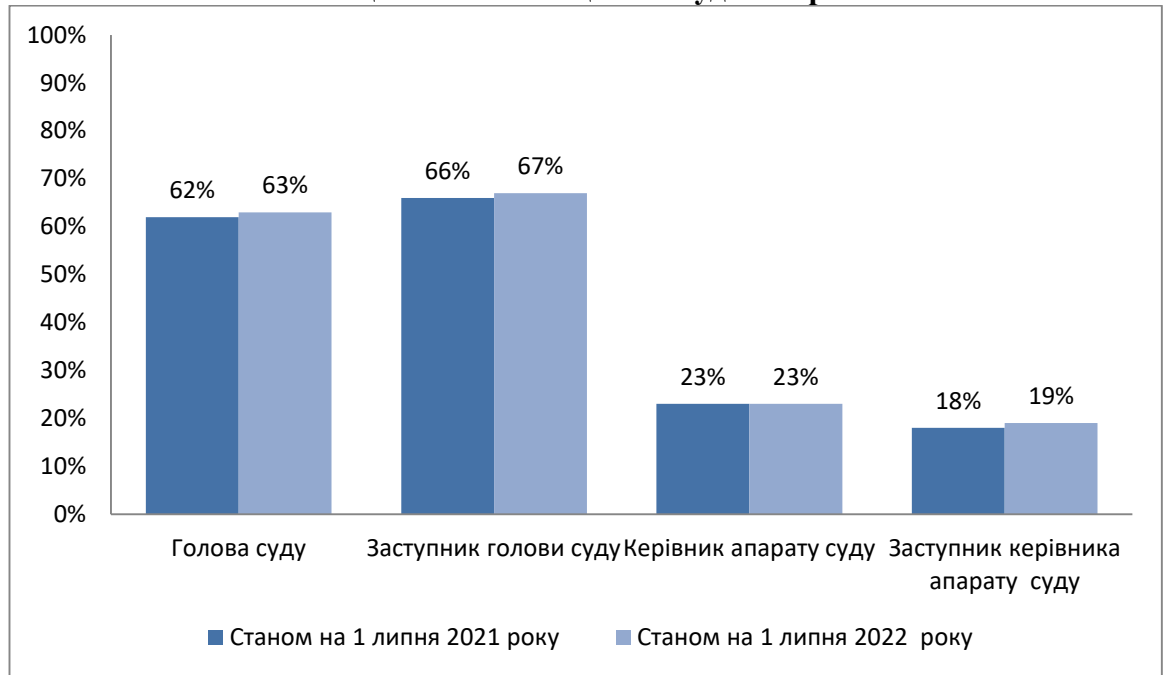
Станом на 1 липня 2022 року у місцевих і апеляційних судах України:

- із 604 суддів, які обіймають посаду голови суду 37% (224 осіб) – жінки, 63% (380) – чоловіки;
- із 198 суддів, які обіймають посаду заступника голови суду 33% (66 осіб) – жінки, 67% (132) – чоловіки;
- із 655 керівників апарату 77% (503 особи) – жінки, 23% (152) – чоловіки;
- із 674 заступників керівника апарату 81% (546 осіб) – жінки, 19% (128) – чоловіки.

### Інформація щодо жінок, які працюють на адміністративних посадах в місцевих та апеляційних судах України



**Інформація щодо чоловіків, які працюють на адміністративних посадах в місцевих та апеляційних судах України**



Тобто, з 1 липня 2021 року кількість жінок, які працюють на адміністративних посадах в місцевих та апеляційних судах України, зменшилась на 1% голів судів, заступників голови, заступників керівника апарату.

***Розподіл за статтю зайнятих на адміністративних посадах в місцевих та апеляційних судах України за окремими видами має наступну структуру.***

В судах апеляційної інстанції працюють на адміністративних посадах:

- головами апеляційних адміністративних судів – 14% (1) жінок та 86% (6) чоловіків, заступниками голови - 22% (2) жінок та 78% (7) чоловіків, керівниками апаратів - 71% (5) жінок та 29% (2) чоловіків, заступниками керівників апаратів - 55% (6) жінок та 45% (5) чоловіків;

- головами апеляційних господарських судів - 17% (1) жінок та 83% (5) чоловіків, заступниками голови - 14% (1) жінка та 86% (6) чоловіків, керівниками апаратів - 83% (5) жінок та 17% (1) чоловік, заступниками керівників апаратів - 75% (6) жінок та 25% (2) чоловіків;

- головами апеляційних загальних судів - 18% (4) жінок та 82% (18) чоловіків, заступниками голови - 38% (12) жінок та 62% (19) чоловіків, керівниками апаратів - 67% (16) жінок та 33% (8) чоловіків, заступниками керівників апаратів - 65% (22) жінок та 35% (12) чоловіків.

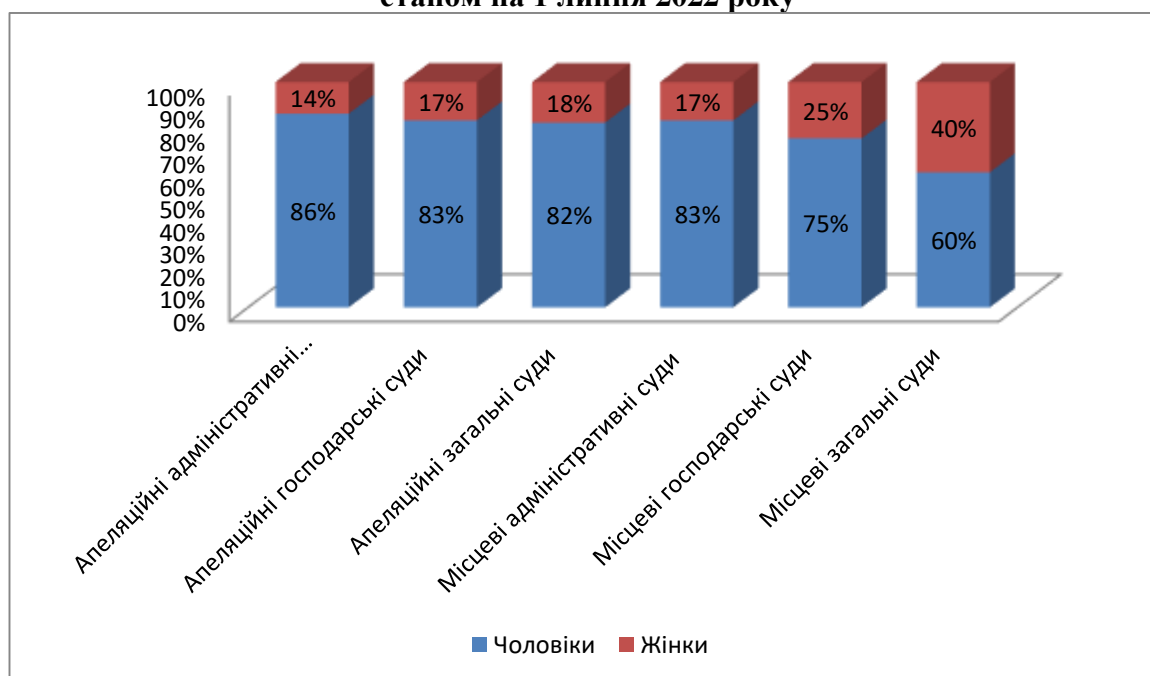
В місцевих адміністративних судах головами судів обрані 17% (4) жінок та 83% (20) чоловіків, заступниками голови - 29% (8) жінок та 71% (20) чоловіків, призначені керівниками апаратів - 68% (17) жінок та 32% (8)

чоловіків, заступниками керівників апаратів - 66% (21) жінок та 34% (11) чоловіків.

В місцевих господарських судах головами судів обрані 25% (6) жінок та 75% (18) чоловіків, заступниками голови - 33% (8) жінок та 67% (16) чоловіків, призначені керівниками апаратів - 62% (15) жінок та 38% (9) чоловіків, заступниками керівників апаратів - 65% (20) жінок та 35% (11) чоловіків.

В місцевих загальних судах головами судів обрані 40% (208) жінок та 60% (313) чоловіків, заступниками голови – 35% (35) жінок та 65% (64) чоловіків, призначені керівниками апаратів - 78% (445) жінок та 22% (124) чоловіків, заступниками керівників апаратів - 84% (471) жінок та 16% (87) чоловіків.

**Гендерний склад голів місцевих та апеляційних судів України станом на 1 липня 2022 року**



На посади голів місцевих та апеляційних судів, в переважній більшості, обрані чоловіки. Великий дисбаланс, в 72% між жінками та чоловіками, обраними на посаду голови в апеляційних адміністративних судах, в 66% - в апеляційних господарських судах та місцевих адміністративних судах, в 64% - в апеляційних загальних судах. В місцевих господарських судах голів судів чоловіків на 50% більше ніж жінок, а в місцевих загальних судах - на 20%.

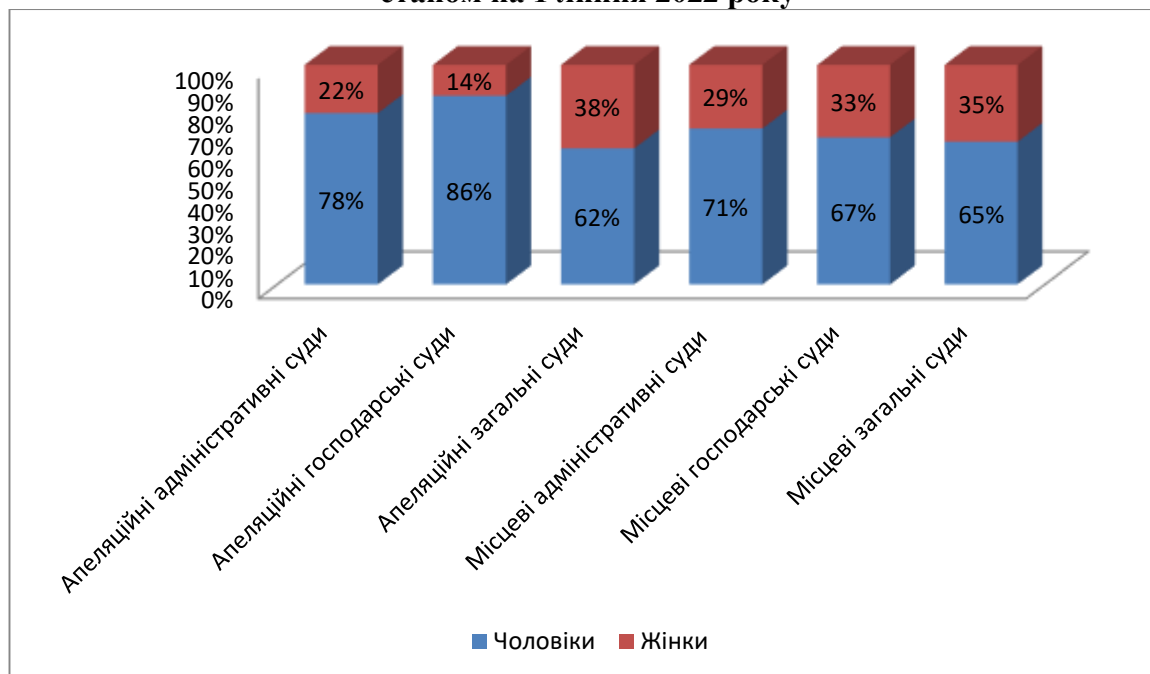
Загальний показник чоловіків та жінок, які працюють на посаді голови суду в місцевих та апеляційних судах України, порівнюючи з даними на 1 липня 2021 року, зазнав незначних змін: лише на 1% зменшилась кількість жінок, обраних на посаду голови суду. В той же час, змінились показники за окремими видами місцевих та апеляційних судів.

На 14% збільшилась кількість жінок, які обрані на посаду голови суду в апеляційних адміністративних судів, на 5% в апеляційних загальних та місцевих адміністративних судах. Зменшення на 1% кількості жінок, які



обрані на посаду голови суду, спостерігається лише в місцевих загальних судах. В апеляційних господарських судах даний відсотковий показник є незмінним.

**Гендерний склад заступників голів місцевих та апеляційних судів України станом на 1 липня 2022 року**



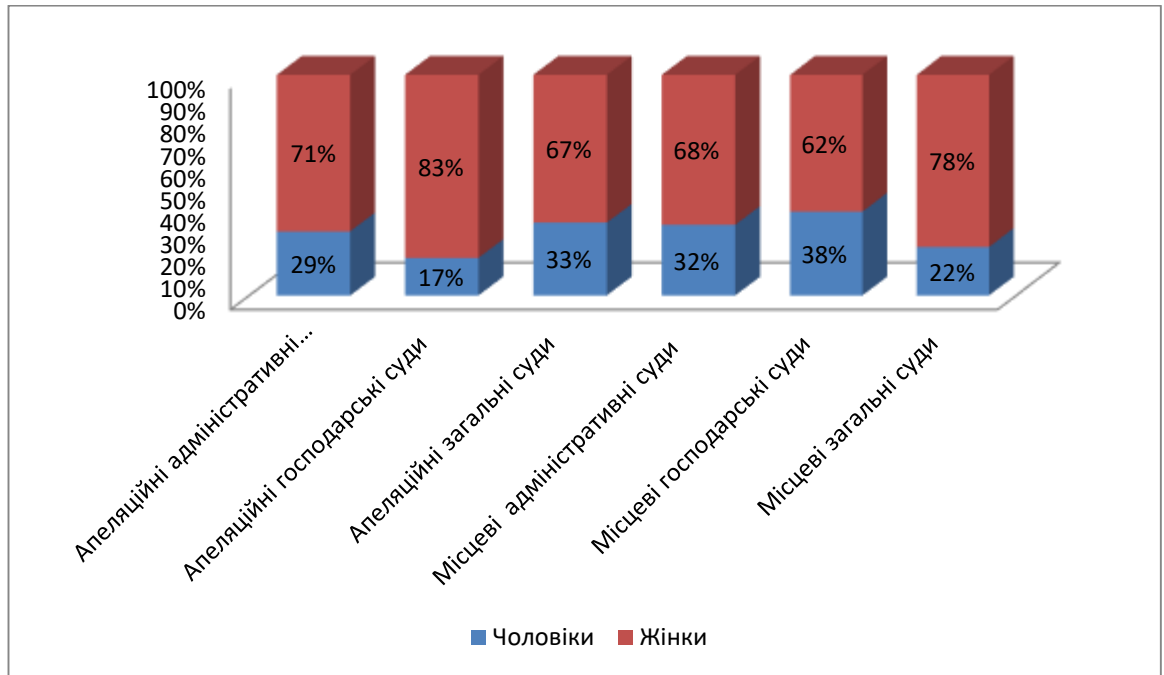
Невеликою є різниця між чоловіками та жінками, обраними на посади заступників голів лише в апеляційних загальних судах - в 24%.

Великий дисбаланс між жінками та чоловіками, обраними на посаду заступника голови суду, спостерігається:

- в апеляційних господарських - чоловіків на 72 % більше;
- в апеляційних адміністративних судах – чоловіків на 56% більше;
- в місцевих адміністративних судах – чоловіків на 42% більше;
- в місцевих господарських судах - чоловіків на 34% більше;
- в місцевих загальних судах – чоловіків на 30% більше.

На 1% зменшилась кількість жінок, обраних на посаду заступника голови суду в місцевих та апеляційних судах України в порівнянні даними, станом на 1 липня 2021 року. За окремими видами місцевих та апеляційних судів спостерігається зменшення кількості жінок, які обрані на посаду заступника голови суду: в апеляційних господарських судах на 15%, в апеляційних адміністративних судах на 11%, в місцевих загальних судах на 4%. На 12% збільшилась кількість жінок, які обрані на посаду заступника голови суду в апеляційних загальних судах, на 4% - в місцевих господарських судах, на 1% - в місцевих адміністративних судах.

### Гендерний склад керівників апаратів місцевих та апеляційних судів України станом на 1 липня 2022 року

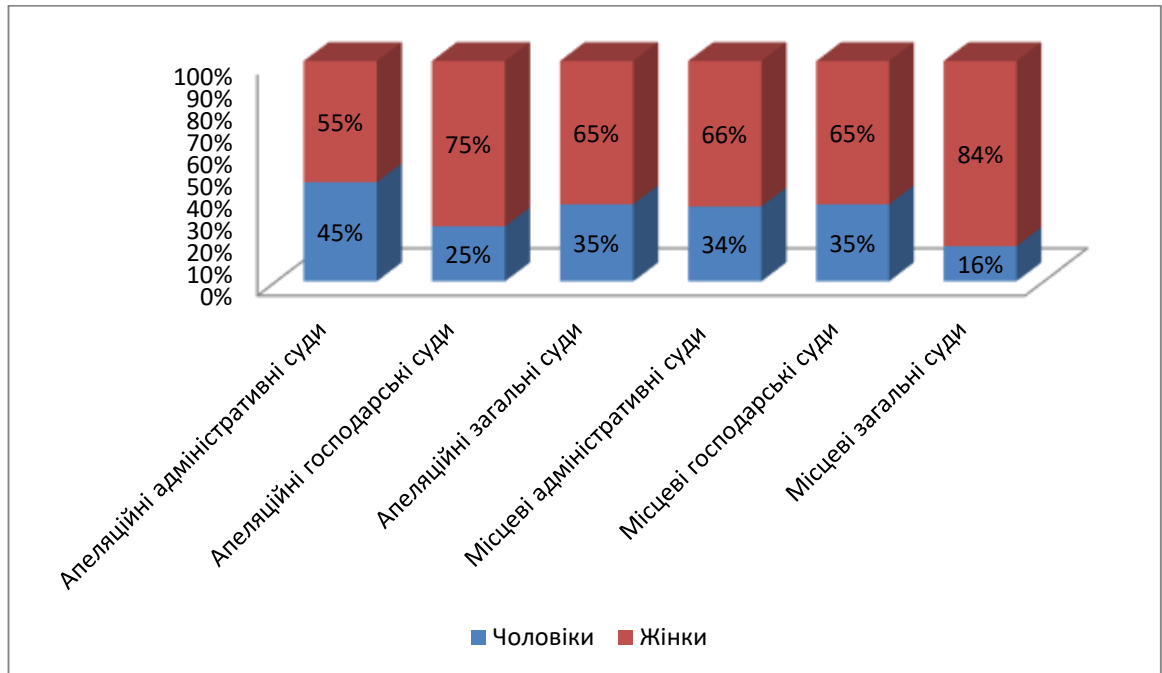


На посади керівників апаратів місцевих та апеляційних судів, в переважній більшості, призначені жінки. Найбільший дисбаланс між жінками та чоловіками, призначеними на посаду керівника апарату суду, спостерігається в апеляційних господарських судах, де жінок на 66% більше, ніж чоловіків. В місцевих загальних судах різниця становить 56%. В решті судів різниця складає від 42% до 24%.

Загальний показник жінок, які працюють на посаді керівника апарату суду в місцевих та апеляційних судах України, порівнюючи з даними на 1 липня 2021 року не змінився. За окремими видами місцевих та апеляційних судів показники змінилися. Збільшилась кількість жінок, які призначені на посаду керівника апарату суду лише в місцевих господарських судах на 2%.

Зменшилась кількість жінок, які призначені на посаду керівника апарату суду в апеляційних адміністративних судах на 12%, в апеляційних загальних та місцевих адміністративних судах на 4%. В апеляційних господарських та місцевих загальних судах даний відсотковий показник залишився незмінним.

### Гендерний склад заступників керівників апаратів місцевих та апеляційних судів України станом на 1 липня 2022 року



На посади заступників керівників апаратів місцевих та апеляційних судів, в переважній більшості, призначені жінки. Найбільший дисбаланс між жінками та чоловіками, призначеними на посаду заступника керівника апарату суду, спостерігається: в місцевих загальних судах на 68%, в апеляційних господарських судах на 50% жінок більше. В решті судів різниця складає від 32% до 10%.

Загальний показник жінок, які працюють на посаді заступника керівника апарату суду в місцевих та апеляційних судах України, порівнюючи з даними на 1 липня 2021 року збільшився на 1% відсоток. В той же час, змінились показники за окремими видами місцевих та апеляційних судів. Збільшилась кількість жінок, які призначені на посаду заступника керівника апарату суду лише в місцевих господарських судах на 2%. Зменшилась кількість жінок, які призначені на посаду заступника керівника апарату суду в апеляційних господарських на 11%, в апеляційних адміністративних судах на 9%, в апеляційних загальних та місцевих адміністративних судах на 3%, в місцевих загальних судах на 1%.

## Гендерний склад Державної судової адміністрації України та її територіальних управлінь

Всього з 608 працівників ДСА України та її територіальних управлінь станом на 1 липня 2022 року 78% (473 осіб) становлять жінки та 22% (135) – чоловіки.

За окремими категоріями посад гендерний склад працівників ДСА України та її територіальних управлінь такий:

- з 196 працівників, які обіймають керівні посади (заступник Голови ДСА України, начальник територіального управління ДСА України, заступник начальника територіального управління ДСА України, керівник структурного підрозділу, заступник керівника структурного підрозділу), 66% (129) жінок та 34% (67) чоловіків;

- з 402 державних службовців, які працюють на посадах спеціалістів 85% (341) жінок та 15% (61) чоловіків.

### Гендерний склад Державної судової адміністрації України та її територіальних управлінь станом на 1 липня 2022 року

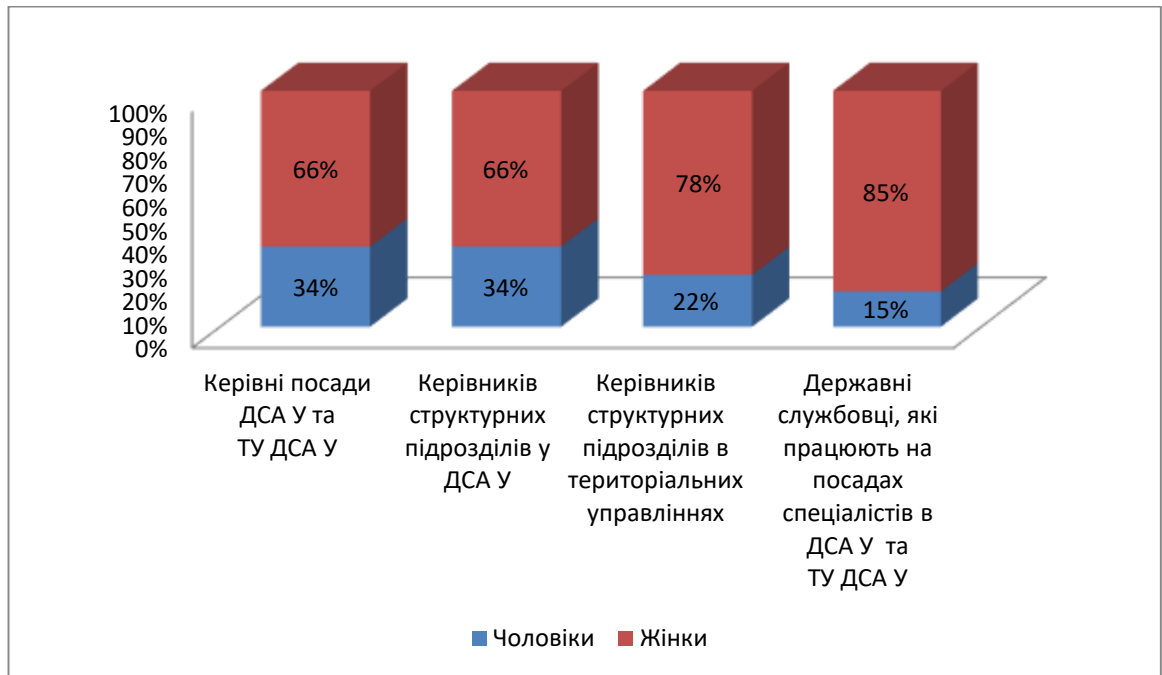


У порівнянні з аналогічними даними станом на 1 липня 2021 року (всього 604 працівників ДСА України та її територіальних управлінь, з них 78% (474) жінок та 22% (130) чоловіків) процентні показники кількості жінок та чоловіків не зазнали змін.

Якщо порівняти кількість керівників структурних підрозділів та їх заступників в ДСА України та територіальних управліннях ДСА України, то вони розподілись таким чином:

- в ДСА України 66% (31) жінок та 34% (16) чоловіків, з різницею в 32%
- в територіальних управліннях 78% (81) жінок та 22% (23) чоловіків, з різницею в 56%.

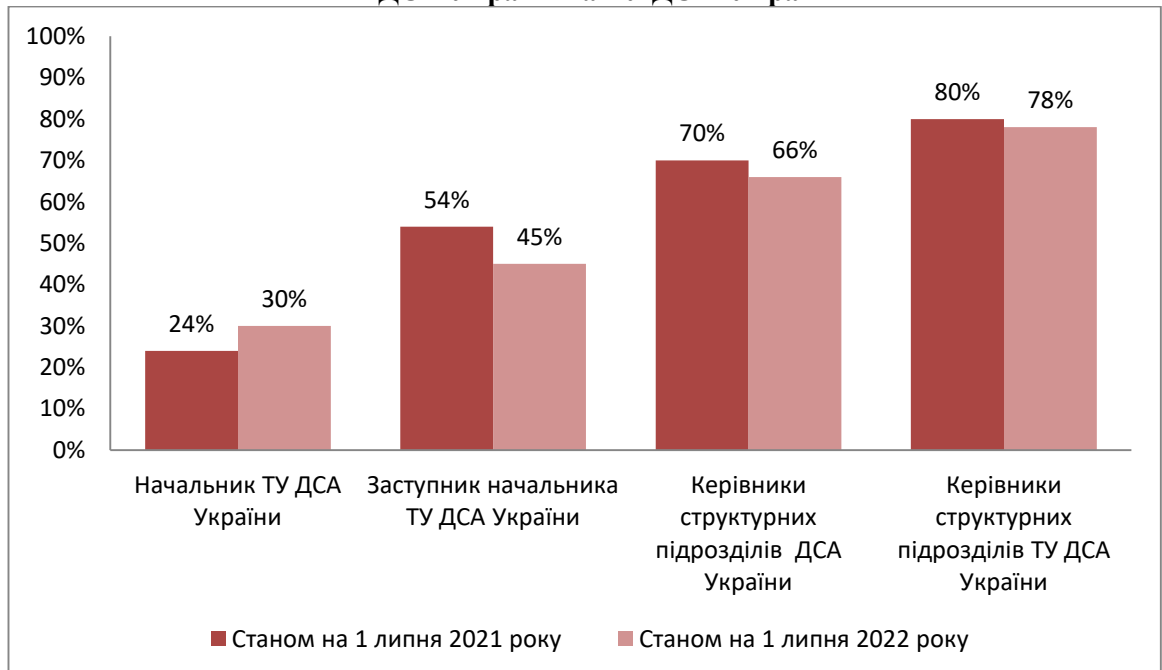
**Гендерний склад Державної судової адміністрації України  
та її територіальних управлінь за категоріями посад станом на 1 липня 2022 року**



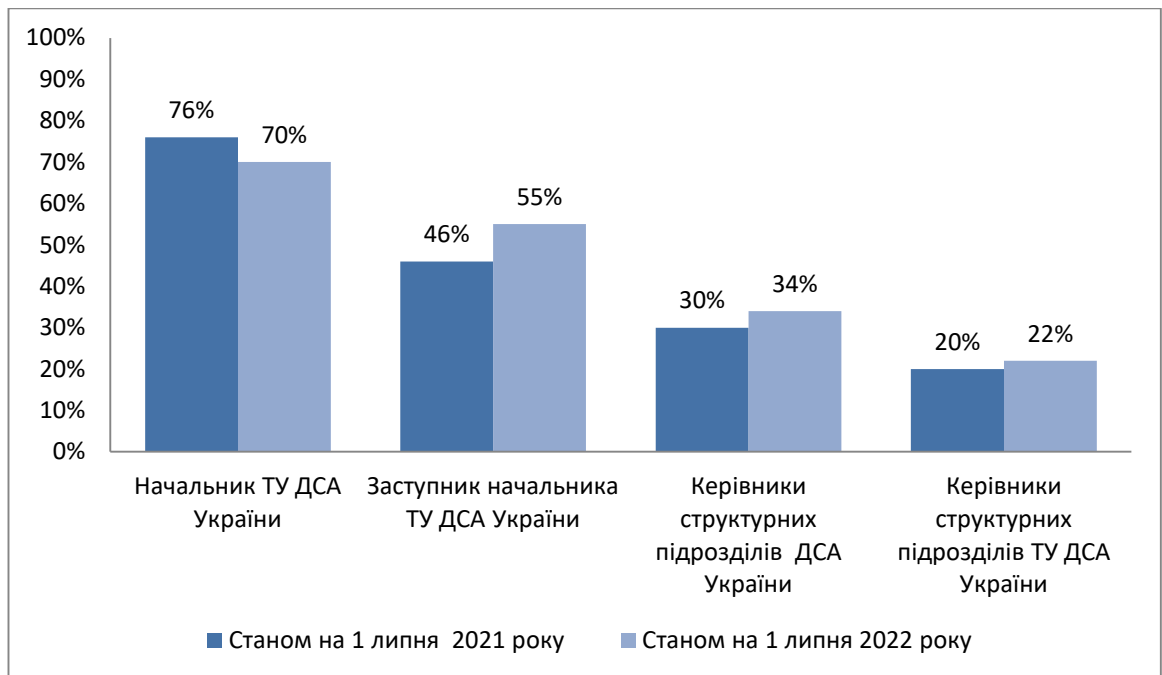
Різниця між жінками та чоловіками, які працюють державними службовцями, становить 70%. Керівниками структурних підрозділів в територіальних управліннях ДСА України, жінок працює на 56% більше, ніж чоловіків.

Чоловіків, які працюють керівниками структурних підрозділів в ДСА України на 32% менше, ніж в територіальних управліннях.

**Інформація щодо жінок, які працюють на адміністративних посадах в ДСА України та ТУ ДСА України**



**Інформація щодо чоловіків, які працюють на адміністративних посадах  
в ДСА України та ТУ ДСА України**



Загальний показник чоловіків та жінок, які працюють в ДСА України та її територіальних управліннях, порівнюючи з даними на 1 липня 2021 року, не змінився. Кількість чоловіків, які обіймають посаду заступника начальника ТУ ДСА України збільшилась на 9%, керівників структурних підрозділів ДСА України - на 4%, керівників структурних підрозділів ДСА України – на 2%. Зменшилась на 6% кількість чоловіків, які обіймають посади начальника ТУ ДСА України.